



UNIUNEA EUROPEANĂ



FONDUL SOCIAL EUROPEAN

Programul Operațional Capital Uman 2014 - 2020

Axa prioritară 3 - Locuri de muncă pentru toți

Obiective specifice:

3.10. Adaptarea structurilor SPO de la nivel național și teritorial prin introducerea unor noi instrumente / sisteme/proceduri/servicii/mecanisme etc. privind nevoile și dinamica pieței muncii / corelarea cererii cu oferta de forță de muncă, monitorizarea indicatorilor relevanți din perspectiva pieței muncii, monitorizarea și evaluarea serviciilor furnizate de SPO, dezvoltarea bazei de date SPO cu tinerii NEETs, someri de lungă durată, grupuri vulnerabile;

3.11. Creșterea satisfacției clienților SPO, a diversității și gradului de cuprindere a serviciilor oferite angajatorilor și persoanelor aflate în căutarea unui loc de muncă.

„Relația SPO cu angajatorii - eSPOR”

POCU/801/3/15/139164

## ANALIZA PIEȚEI MUNCII PENTRU PERIOADA 2020-2021

### JUDEȚ HARGHITA



## CUPRINS

<b>A. Prezentare generală a județului</b>	<b>Pagina 4</b>
○ Populație. Pe genuri, pe medii de rezidență. Populația în vârstă de muncă	Pagina 4
○ Principalele localități, populație, populația în vârstă de munca localitati. Primele orașe, primele comune în ordinea descrescătoare a populației	Pagina 5
○ Suprafață, relief	Pagina 6
○ Ramuri economice relevante	Pagina 6
○ Cai de comunicație/transport - transport rutier, feroviar	Pagina 8
○ Retea învățământ - tehnic și profesional, universitar	Pagina 8
<b>B. Analiza populației în vârstă de muncă și a resurselor de muncă (balanta_fdm.xlsx)</b>	<b>Pagina 11</b>
○ Resurse de muncă	Pagina 11
○ Șomeri/rata șomajului	Pagina 11
○ Populația activă civilă	Pagina 13
○ Populația activă civilă ocupată	Pagina 13
▪ pe ramuri economice	
▪ din care salariați	
○ Considerații/comentarii cu privire la structură și evoluție	Pagina 15
<b>C. Analiza șomajului înregistrat pe perioada 2020-2021</b>	<b>Pagina 17</b>
C.1. Nr. șomeri (som_categ_Harghita.xlsx)	Pagina 17
C.2. Grupe de vârstă (varste_profil_studii_Harghita.xlsx)	Pagina 18
C.3. Nivele de studii (varste_profil_studii_Harghita.xlsx)	Pagina 18
C.4. Nivele de ocupabilitate (varste_profil_studii_Harghita.xlsx)	Pagina 18
C.5. Durata (durata_Harghita.xlsx)	Pagina 18
C.6. Pe localități (som_localitati_Harghita.xlsx)	Pagina 19
C.7. Medii de rezidență (som_localitati_Harghita.xlsx)	Pagina 19
C.8. Rata șomajului înregistrat (som_categorii_Harghita.xlsx)	Pagina 20
C.9. Situația șomajului pe ocupații (som_ocupatii_Harghita.xlsx)	Pagina 20
C.10. Rata șomajului calculate de INS la nivel de regiune	Pagina 22
C.11. Comentarii	Pagina 22
<b>D. Analiza măsurilor de protecție a locurilor de muncă</b>	<b>Pagina 23</b>
D.1. Somaj tehnic (ST si timp redus_Harghita.xlsx)	Pagina 23
D.2. Kurzarbeit (ST si timp redus_Harghita.xlsx)	Pagina 25
○ Considerații/comentarii	Pagina 30
<b>E. Analiza numărului de asigurați (asigurați_caen_Harghita.xlsx)</b>	<b>Pagina 31</b>
○ Considerații/comentarii cu privire la structura și evoluție	Pagina 33



UNIUNEA EUROPEANĂ



GUVERNUL ROMÂNIEI



Instrumente Structurale  
2014-2020

<b>F. Analiza încadrărilor conform REGES pe ocupații (anexa_incadrari_Harghita.xlsx)</b>	<b>Pagina 33</b>
<b>G. Analiza încetărilor de contracte de muncă (anexa_incetari_Harghita.xlsx)</b>	<b>Pagina 37</b>
<b>H. Analiza balantei încadrărilor și încetărilor (anexa_balanta_cm_Harghita.xlsx)</b>	<b>Pagina 38</b>
<b>I. Analiza situației ocupațiilor pe nivel al oportunităților de ocupare (op_ocupare_Harghita.xlsx)</b>	<b>Pagina 39</b>
<b>J. Analiza situației locurilor de muncă declarate total (lmv_Harghita.xlsx)</b>	<b>Pagina 40</b>
○ Considerații/comentarii cu privire la structură și evoluție	Pagina 45
○	
<b>K. Analiza mobilității profesionale a forței de muncă pe județe (flux_incetari_som_incadrari_Harghita.xlsx)</b>	<b>Pagina 46</b>
<b>L. Analiza angajărilor din rândul șomerilor (som_angajari_Harghita.xlsx)</b>	<b>Pagina 46</b>
<b>M. Considerații finale, concluzii</b>	<b>Pagina 47</b>
<b>N. Anexe</b>	

## A. Prezentare generală a județului

- Populație. Pe genuri, pe medii de rezidență. Populația în vârstă de muncă

Datele statistice furnizate de INS evidențiază o scădere semnificativă a populației județului Harghita în perioada 2019-2021, mai ales comparand cu anul 2012.

Conform statisticilor furnizate de INS în județul Harghita evoluția POPULAȚIA DUPĂ DOMICILIU la 1 ianuarie pe medii de rezidență și sexe în perioada 2019-2021 s-a prezentat astfel, comparând cu anul 2012 (perioada de 10 ani):

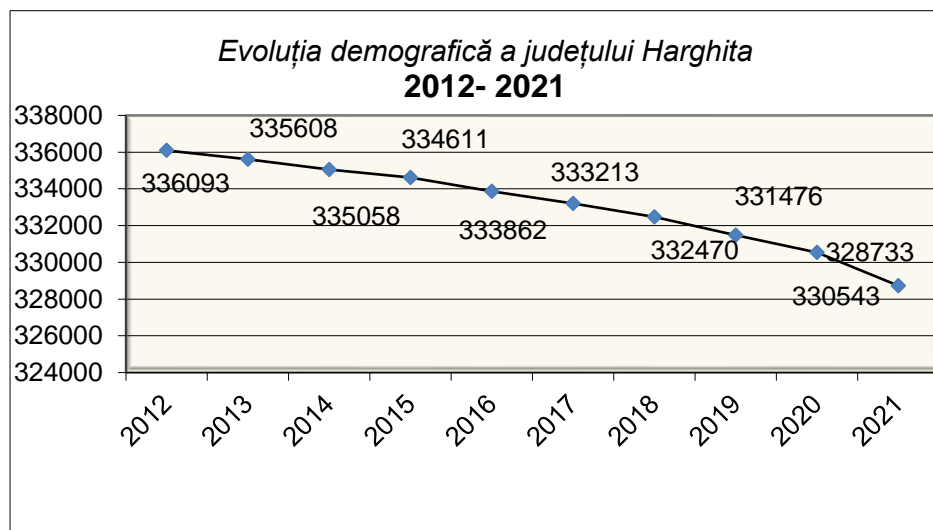
	Anul 2012	Anul 2019	Anul 2020	Anul 2021
<b>Număr persoane total</b>	<b>336.093</b>	<b>331.476</b>	<b>330.543</b>	<b>328.733</b>
Urban	150.212	145.626	144.889	143.654
Rural	185.881	185.850	185.654	185.079
Masculin	166.274	163.423	162.972	161.948
Feminin	169.819	168.053	167.571	166.785

Sursa: <https://harghita.insse.ro/produse-si-servicii/statistici-judetene/populatia/>

Analizând dinamica demografică se constată o scădere a populației cu 2,19% (7360 locuitori) față de anul 2012.

2012	2013	2014	2015	2016	2017	2018	2019	2020	2021
336093	335608	335058	334611	333862	333213	332470	331476	330543	328733

*Evoluția demografică a județului Harghita*



În anul 2021, majoritatea populației județului Harghita - 56% - are domiciliul stabil în mediul rural, înregistrând o creștere ca și procent din populația totală față de anul 2012, ceea ce înseamnă o scădere mai semnificativă a populației din mediul urban decât din cel rural.



Structura pe sexe a populației indică o ușoară preponderență a persoanelor de sex feminin (51%).

Principalele localități, populația în vârstă de muncă localități. Primele orașe, primele comune în ordinea descrescătoare a populației

Evoluția populației în vârstă de muncă în județul Harghita în ultimii 3 ani

HARGHITA	EFECTIV LA 1 IANUARIE 2019			EFECTIV LA 1 IANUARIE 2020			EFECTIV LA 1 IANUARIE 2021		
	TOTAL	BARBATI	FEMEI	TOTAL	BARBATI	FEMEI	TOTAL	BARBATI	FEMEI
POPULATIA IN VARSTA DE MUNCA	185.6	99.1	86.5	185.7	100.2	85.5	185.8	99.4	86.4
Procent din populatia totala in varsta de munca (%)		53.39	46.61		53.96	46.04		53.50	46.50

Populația în vârstă de muncă aptă de lucru - se determină prin scăderea din populația în vârstă de muncă a persoanelor cu incapacitate permanentă de muncă și a pensionarilor în vârstă de muncă ce nu lucrează, dar include și Persoanele sub și peste vârsta de muncă aflate în activitate.

Structura pe sexe indică o ușoară preponderență a persoanelor de sex masculin (53%) în ceea ce privește populația în vârstă de muncă.

În județul Harghita sunt nouă orașe din care patru municipii, 58 de comune și 235 de sate. Situația populației în vârstă între 18-62 pe principalele localități fiind prezentat în tabelele de mai jos:

Județul Harghita	Municipii și orașe	pop.dom.18-62 ani la 01.01.2019 total	din care, femei:
1	MUNICIPIUL MIERCUREA CIUC	26271	13675
2	MUNICIPIUL ODORHEIU SECUIESC	23635	12177
3	MUNICIPIUL GHEORGHENI	12646	6336
4	MUNICIPIUL TOPLIȚA	10301	5144
5	ORAS CRISTURU SECUIESC	6927	3499
6	ORAS BĂLAN	5241	2562
7	ORAS VLĂHIȚA	4831	2320
8	ORAS BORSEC	1708	834
9	ORAS BĂILE TUȘNAD	987	502

Județul Harghita	Principalele comune	Pop.dom.18-62 ani la 01.01.2019 total	din care, femei:
1	PRAID	4366	2135
2	CORUND	4026	1961
3	SANDOMINIC	3977	1938
4	REMETEA	3935	1929
5	ZETEA	3743	1786
6	DITRAU	3648	1760
7	JOSENI	3533	1698
8	LUNCA DE JOS	3477	1648
9	SUSENI	3152	1521
10	CIUCSANGEORGIU	2904	1371

- Suprafață, relief

Județul Harghita se situează pe platforma Ardealului, în zona centrală a Carpaților Orientali. Principala caracteristică a reliefului constă în predominarea ținuturilor muntoase, acestea ocupând peste 60% din teritoriul județului.

Din punct de vedere al suprafeței, județul Harghita este considerat un județ de mărime mijlocie. Cu o suprafață de 6639 km<sup>2</sup>, este al treisprezecelea județ din România în funcție de mărimea suprafeței. Din punct de vedere al populației are o densitate mică față de mărimea teritoriului.

Reședința de județ este Miercurea-Ciuc cu o populație de 41.966 locuitori.

Județul este deosebit de bogat în minereuri: andezite, bazalturi, tufe, marmură, sare, cupru, fier, mercur - și am enumerat numai lista parțială a bogățiilor. Județul Harghita dispune de un potențial turistic deosebit, de localități turistice și zone de agrement, renumite în țară și peste hotare, printre care amintim stațiunile balneoclimaterice Băile Tușnad, Borsec, Lacu Roșu, Izvorul Mureșului sau monumente ale naturii cum sunt Lacul Sfânta Ana, Cheile Bicazului, Poiana Narciselor, cca. 2000 de izvoare de ape minerale, mofete, nămoluri și turbă, saline, cadru natural pitoresc, rezervații naturale, etc.

*(Date furnizate de Consiliul Județean Harghita)*

- Ramuri economice relevante

### **INDUSTRIA**

Activitățile industriale s-au dezvoltat în ceea ce privește exploatarea și industrializarea (prelucrarea) lemnului, industria alimentară, textilă, de tricotaje și confecții.

Ponderea industriei în economia județului de-a lungul anilor trecuți a evoluat ascendent, astfel că în prezent pe lângă principalele ramuri industriale nemijlocit legate de resursele naturale, activitatea industrială este reprezentată prin mai toate ramurile sale.

Ponderea cea mai însemnată din producția industrială a județului revine exploatarea și prelucrării lemnului, pe baza resurselor de materii prime existente în teritoriu. Cote mai



mici sunt deținute de ramura extractivă, de metalurgie, industria produselor electrotehnice, electronice și de mecanică fină, a produselor chimice și petrochimice și altele.

În comparație cu anii precedenți, se constată o diminuare simțitoare a activității în industria prelucrării metalelor și a construcțiilor de mașini, respectiv a început un proces de stagnare în domeniul prelucrării lemnului, al producției de țesături și confecții textile, al produselor din carne și lapte, precum și de băuturi alcoolice, stagnare cauzată de reducerea cererii atât pe piața internă cât și pe cea externă.

O parte din aceste produse sunt valorificate la export, iar încrederea clienților câștigată de-a lungul anilor este influențată de efectele crizei sanitare din ultimii ani.

### **AGRICULTURA**

O ramură cu tradiție în economia județului o reprezintă agricultura.

Terenul agricol al județului Harghita cuprinde 406,4 mii hectare, din care 92,7 mii ha teren arabil, revenind în medie circa 1,15 ha pe locuitor. Pajiștile naturale ocupă 312,3 mii ha asigurând condiții deosebit de favorabile creșterii animalelor, sector preponderent în formarea veniturilor populației.

În ceea ce privește structura culturilor, există o diferențiere între zonele din județ.

În zona Odorheiu-Secuiesc și Cristuru-Secuiesc, unde clima este mai blândă, cerealele păioase și porumbul ocupă cea mai mare parte a suprafețelor arabile, alături de legume, sfeclă de zahăr, in și cartofi.

În zonele Ciucului, Gheorgheni și Toplița culturile păioase (grâul de toamnă, orzoaica, ovăzul) și cartoful ocupă locul principal în asolament, fiind urmat de in și sfeclă de zahăr. Cartoful de consum și de semințe de categorii biologice superioare se cultivă pe suprafețe mari în localitățile Tușnad, Sânmartin, Sânsimion și Miercurea Ciuc. Totuși în ultimii ani, datorită schimbărilor climatice resimțite, se observă din ce în ce mai mult culturi de cereale, porumb și mai ales arbuști de fructe și în aceste zone.

Creșterea animalelor este o îndeletnicire primordială, dar efectivele de animale s-au redus simțitor comparativ cu anii precedenți. Materia primă provenită din acest sector se prelucrează în totalitate în sectorul privat, fiind comercializată tot în această formă.

### **COMERȚUL ȘI SERVICIILE PUBLICE**

Vânzările de mărfuri prin comerțul cu amănuntul, care exprimă sintetic starea de echilibru fizic și structural pe piața bunurilor de consum și reflectă stadiul evoluției economice, dar mai ales, percepția socială asupra acesteia, au scăzut în continuu.

Creșterea mai accentuată a prețurilor de consum în raport cu cea a salariilor și pensiilor, care constituie cea mai mare parte a veniturilor populației, pe de o parte, reducerea cererii solvabile, iar pe de altă parte, modificarea priorităților în structura de cheltuieli a bugetelor de familie, crescând cheltuielile pentru achiziționarea produselor alimentare.



Volumul vânzărilor pe piața țărăneasă s-a redus îndeosebi la legume și produse vegetale, fiind concurate de importuri, deși județul Harghita posedă un potențial ridicat în cultivarea și comercializarea legumelor.

Rețeaua de unități pentru comerțul cu amănuntul, după o perioadă de extindere, mai ales în cazul unităților mici, înregistrează o evoluție descendentă, foarte multe magazine alimentare mici fiind închise. Se constată în schimb pătrunderea și dezvoltarea rețelelor de tip supermarket, cu mențiunea că produsele comercializate de aceste unități sunt în foarte mare măsură produse importate.

Locuitorii județului au avut dintotdeauna legături comerciale cu ținuturile vecine.

Bogățiile naturale ale acestor zone, în special pădurile de fag și brad, au permis ca valorificarea produselor lemnoase să fie o sursă importantă de venituri pentru populație. Orașele și comunele județului, în special pe văile Mureșului și Oltului au constituit o bună piață pentru grâu, porumb, fructe, zarzavaturi și vinuri aduse din județele învecinate, din Moldova, Țara Bârsei și Văile Târnavelor.

O bună parte a schimburilor comerciale se desfășoară din timpuri străvechi în târguri, bâlciuri. Din produsele specifice târgurilor și piețelor cele mai semnificative sânt ceramica populară din Corund și Dănești, uneltele din lemn, ciuberele, țesăturile din cânepă și în și produsele alimentare.

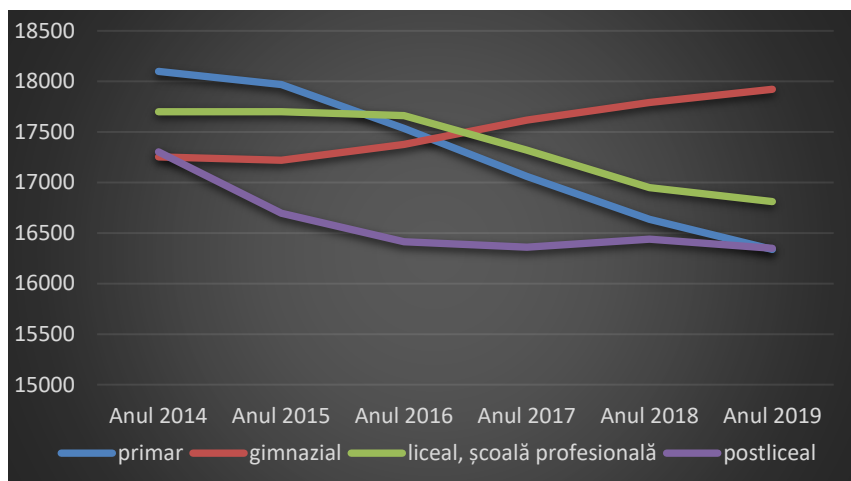
- Căi de comunicație/transport - transport rutier, feroviar, aerian, naval

Căile de acces principale - șosele și căi ferate - sunt în valea Oltului și Trotușului. Dinspre nord trece linia ferată Brașov-Deda și drumul național care urmărește valea Oltului. Din nord-nord-est, prin valea Trotușului calea principală de acces este drumul național care leagă Miercurea-Ciuc de Onești. În zona Ciucului de Jos între Cozmeni și Târgu Secuiesc trece drumul prin Casin. Dinspre zona Moldova se poate vizita județul prin drumul național Moinești-Comănești. Căile ferate sunt paralele cu șoselele naționale din zonă. Cele mai apropiate aeroporturi internaționale se află la Târgu-Mureș, Cluj-Napoca și la București.

- Rețea învățământ - tehnic și profesional, universitar

Evoluția populației de vârstă școlară s-a modificat în sensul scăderii accentuate la învățământul primar, a creșterii la învățământul gimnazial, scăderii atât în cazul învățământului liceal, profesional, cât și a învățământului postliceal cu o oarecare stabilizare în ultimii ani.





### *Evoluția populației de vârstă școlară a județului Harghita (date ISJ Harghita)*

Repartizarea pe sexe a populației de vârstă școlară față de anul 2014 în anul 2019 în învățământul primar numărul elevilor de sex masculin a scăzut cu aproximativ 750 de elevi, iar la fete cu aproximativ 1000 de elevi. În învățământul gimnazial numărul elevilor a crescut cu aproximativ 160 de elevi la băieți și 514 de elevi la fete. În învățământul liceal și profesional numărul băieților a scăzut cu 361 de elevi, iar la fete diferența este de 526 de elevi. În învățământul postliceal în ultimii cinci ani numărul persoanelor de sex masculin a scăzut cu 671 de elevi, iar la sex feminin scăderea a fost de aproximativ 300 de elevi.

		<b>UM: Număr persoane</b>					
		<b>Anul 2014</b>	<b>Anul 2015</b>	<b>Anul 2016</b>	<b>Anul 2017</b>	<b>Anul 2018</b>	<b>Anul 2019</b>
<b>primar</b>	Masculin	9132	9073	8887	8674	8497	8377
-	Feminin	8967	8896	8649	8387	8137	7961
<b>gimnazial</b>	Masculin	8843	8789	8830	8931	8962	8997
-	Feminin	8411	8431	8548	8687	8829	8925
<b>liceal, școală profesională</b>	Masculin	8968	8975	8989	8852	8657	8607
-	Feminin	8730	8725	8672	8467	8293	8204
<b>postliceal</b>	Masculin	8980	8628	8377	8221	8291	8309
-	Feminin	8323	8069	8038	8138	8149	8040

### *Repartizarea pe sexe a populației de vârstă școlară a județului Harghita*

### **Rețeaua unităților școlare IPT din județul Harghita**

În anul școlar 2020-2021, situația unităților școlare cu clase de ÎPT este prezentat în tabelul de mai jos:

Nr. crt.	Denumirea unității de învățământ	Mediul de rezidență (Urban/Rural)	Unitate de învățământ de stat / Unitate de învățământ particular	Din care:																	
				Învățământ liceal											Învățământ profesional		Învățământ dual		Învățământ postliceal		
				Filiera Teoretică					Filiera Tehnologică					Filiera Vocațională					Școala postliceală		
				Zi		Seral		Frecvență redusă	Zi		Seral							ZI			
Nr. clase	Nr. elevi	Nr. clase	Nr. elevi	Nr. clase	Nr. elevi	Nr. clase	Nr. elevi	Nr. clase	Nr. elevi	Nr. clase	Nr. elevi	Nr. clase	Nr. elevi	Nr. clase	Nr. elevi	Nr. clase	Nr. elevi				
1	Colegiul National "Mihai Eminescu"	urban	de stat					8	174			4	72	3	60			3	65		
2	Colegiul Tehnic Batthyany Ignac	urban	de stat					13	333					5,5	131	0,5	14	3	45		
3	F.E.G. Education -Filiala Odorheiu Secuiesc	urban	particular															7	115		
4	F.E.G.Education-Filiala Miercurea Ciuc	urban	particular															1	32		
5	Liceul Miron Cristea	rural	de stat	4	75			4	95			2	61								
6	Liceul Tehnologic "Bányai János" Odorheiu Secuiesc	urban	de stat					6	159	2	23	4	100	9	186			1	14		
7	Liceul Tehnologic "Kós Károly"	urban	de stat					11	286					4,5	105	3,5	81	2	38		
8	Liceul Tehnologic "Székely Károly"	urban	de stat					8	177	2	30			7	151	1	23				
9	Liceul Tehnologic "Venczel József"	urban	de stat					10	256	1	29			8	163			1	17		
10	Liceul Tehnologic "Zeyk Domokos"	urban	de stat							3	56			6	128	2	27				
11	Liceul Tehnologic "Fogarasy Mihály"	urban	de stat					4	44	5	100			9	149			2	43		
12	Liceul Tehnologic Corbu	rural	de stat	4	102			2	41					2	36						
13	Liceul Tehnologic Corund	rural	de stat					3	56					3	45						
14	Liceul Tehnologic Eötvös József	urban	de stat					10	270					10	264						
15	Liceul Tehnologic Gábor Áron	urban	de stat			3	61	2	32					4	79						
16	Liceul Tehnologic Ioannes Kajoni	urban	de stat					18	477					7	164	1	30	1	33		
17	Liceul Tehnologic Kós Károly	urban	de stat					11	286					4,5	105	3,5	81				
18	Liceul Tehnologic Liviu Rebreanu	urban	de stat	4	80					1	14			1	10						
19	Liceul Tehnologic Petofi Sandor	rural	de stat					4	63							2	25				
20	Liceul Tehnologic Puskás Tivadar	rural	de stat	3	53	2	36	3	48							3	65				
21	Liceul Tehnologic Sövéér Elek	rural	de stat					4	82												
22	Liceul Tehnologic Tivai Nagy Imre	rural	de stat					3	56					4	76						
23	Liceul Tehnologic Zimmethausen	urban	de stat					2	20					1	5						
24	Liceul Teologic Romano-Catolic "Szent Erzsébet"	rural	de stat	2,5	57							2,5	67	2	45						
25	Liceul Teoretic "Tamasi Aron"	urban	de stat	16	466							4	114					6	152		
26	Liceul Teoretic Dr. P. Boros Fortunat	rural	de stat	1	13			3	56												
27	Școala Postliceală Louis Pasteur Miercurea Ciuc	urban	particular															6	159		
28	Școala Profesionala Speciala Szent Anna	urban	de stat											11	61						
<b>TOTAL</b>				<b>35</b>	<b>846</b>	<b>2</b>	<b>36</b>	<b>7</b>	<b>156</b>	<b>125</b>	<b>2916</b>	<b>16</b>	<b>313</b>	<b>15</b>	<b>353</b>	<b>102</b>	<b>1963</b>	<b>17</b>	<b>346</b>	<b>33</b>	<b>713</b>

În anul școlar 2020-2021, la nivelul județului Harghita, sunt înregistrate 28 de unități de învățământ IPT, 89,28% reprezentând unități de învățământ de stat și 10,72% de învățământ particular. 64,28% a unităților se află în mediul urban, iar 35,72% în mediul rural.

Analizând proveniența elevilor claselor a IX-a din unitățile de IPT, putem stabili zonele de recrutare ale acestor unități și distribuția teritorială a unităților de IPT, respectiv a domeniilor de pregătire profesională oferite de acestea. Se conturează cinci zone mari (Toplița, Gheorgheni, Ciuc, Odorhei și Cristur) de recrutare între care mișcarea elevilor este destul de redusă. Unitățile de învățământ tehnologic din cele 4 municipii recrutează elevi de pe tot cuprinsul acestor zone. Unitățile de învățământ tehnologic din orașele mai mici ale județului și din mediul rural au bazine de recrutare restrânse, unele formate doar din 2-3 scoli gimnaziale. Este necesară urmărirea atentă a evoluției numărului de elevi și inițierea din timp a unor măsuri de restructurare a planurilor de școlarizare și a rețelei de IPT.

În ceea ce privește distribuția domeniilor de pregătire, aceasta respectă în linii mari aceleași cinci zone, în fiecare existând ofertă din principalele domenii de pregătire din județ. Nu trebuie scăpată din vedere obligația de a oferi elevilor din fiecare localitate posibilitatea continuării studiilor după clasa a VIII-a în unități accesibile lor.

## B. Analiza populației în vârstă de muncă și a resurselor de muncă

- evoluția datelor cunoscute în perioada 2020-2022 - sursa balanța forței de muncă INS (balanta\_fdm\_Harghita.xlsx)

- Resurse de muncă

HARGHITA	EFECTIV LA 1 IANUARIE 2019			EFECTIV LA 1 IANUARIE 2020			EFECTIV LA 1 IANUARIE 2021		
	TOTAL	BARBATI	FEMEI	TOTAL	BARBATI	FEMEI	TOTAL	BARBATI	FEMEI
RES.MUNCA pe sexe	189.7	99.0	90.7	188.2	99.4	88.8	187.9	98.7	89.2
Procent din resursa de munca totala (%)		52.18	47.82		52,82	47,18		52,53	47,47

Din tabelul Resursa de munca pe sexe în județul Harghita se observă o preponderență a persoanelor de sex masculin (52-53%).

Resursele de muncă includ: populația în vârstă de muncă, aptă de a lucra, precum și persoanele sub și peste vârsta de muncă aflate în activitate.

- Șomeri/rata șomajului

Pe parcursul anului 2020 numărul șomerilor înregistrați în evidențele AJOFM Harghita a crescut de la 5146 la 31.12.2019 la 6162 la 31.12.2020, după cum se observă în tabelele de mai jos:

### NUMĂR ȘOMERI ȘI RATA ȘOMAJULUI ÎN JUDEȚUL HARGHITA ANII 2019-2021

	Ian. 2019	Febr 2019	Martie 2019	Apr. 2019	Mai 2019	Iunie 2019	Iulie 2019	Aug. 2019	Sept 2019	Oct 2019	Noi 2019	Dec. 2019
Total șom. din care:	5709	5625	5428	4997	4804	4910	5051	4962	4855	5111	5120	5146
Șomeri în plată	1624	1514	1377	1117	992	965	945	1124	1092	1141	1189	1275
Șomeri neind.	4085	4111	4051	3880	3812	3945	4106	3838	3763	3970	3931	3871
Rata șom. (%)	4.23	4.17	4.02	3.70	3.56	3.64	3.75	3.68	3.60	3.79	3.80	3.81

	Ian. 2020	Febr. 2020	Mart. 2020	Apr. 2020	Mai 2020	Iunie 2020	Iulie 2020	Aug. 2020	Sept. 2020	Oct. 2020	Noi. 2020	Dec. 2020
Total șom. din care:	5115	4977	4843	5087	5063	5244	5730	6034	5517	6108	6504	6162
Șomeri în plată	1320	1185	1222	1570	1516	1590	1858	2378	2304	2348	2671	2926
Șomeri neind.	3795	3788	3621	3517	3547	3654	3872	3656	3213	3760	3833	3236
Rata șom. (%)	3,79	3,69	3,59	3,77	3,75	3,89	4,25	4,47	4,09	4,53	4,82	4,57

	Ian. 2021	Febr. 2021	Mart. 2021	Apr. 2021	Mai 2021	Iunie 2021	Iulie 2021	Aug. 2021	Sept. 2021	Oct. 2021	Noi. 2021	Dec. 2021
Total șom. din care:	6303	6030	6023	5577	5379	5147	5050	4956	4665	4545	4370	4639
Șomeri în plată	2826	2661	2377	2061	1842	1562	1257	1315	1233	1100	1097	1353
Șomeri neind.	3477	3369	3646	3516	3537	3585	3793	3641	3432	3445	3273	3286
Rata șom. (%)	4,67	4,47	4,46	4,13	3,99	3,82	3,74	3,67	3,45	3,34	3,21	3,41

Se observă că numărul șomerilor înregistrați a crescut cu 1016 între 31.12.2019 și 31.12.2020, dar între 31.12.2020 și 31.12.2021 numărul șomerilor înregistrați a scăzut cu 1523, rata șomajului la sfârșitul anului 2021 fiind chiar mai mic decât la sfârșitul anului 2019.

Pentru caracterizarea fenomenelor de pe piața forței de muncă din județ se vor utiliza în continuare serii de date statistice din Balanța forței de muncă (BFM).

Indicatorii care influențează forța de muncă civilă din județul Harghita pentru anii 2019-2021, sunt:

- populația activă civilă la 01.01.2019-134.700 persoane, la 01.01.2020 - 135.100 persoane și la 01.01.2021-136.000 persoane;
- populația activă civilă ocupată
- populația în pregătire profesională și alte categorii de populație în vârstă de muncă-55.000 persoane la 01.01.2019 până la 51.900 persoane la 01.01.2021;
- salariați la data de 01.01.2019 - 71.300 persoane, la data de 01.01.2020 - 72.100 persoane și nr. salariați la data de 01.01.2022-70.900 persoane.

○ Populația activă civilă

HARGHITA	EFECTIV LA 1 IANUARIE 2019			EFECTIV LA 1 IANUARIE 2020			EFECTIV LA 1 IANUARIE 2021		
	TOTAL	BARBATI	FEMEI	TOTAL	BARBATI	FEMEI	TOTAL	BARBATI	FEMEI
POP.ACT.CIVILA	134.7	75.4	59.3	135.1	75.6	59.5	136	77	59

Din datele de mai sus se constată o creștere a populației active civile (populația activă civilă + șomerii) în județul Harghita cu 1300 persoane, chiar dacă creșterea numărului de șomeri a fost mai redusă ( de la 5709 someri la 6303).

○ Populația activă civilă ocupată

- pe ramuri economice
- din care salariați

HARGHITA	EFECTIV LA 1 IANUARIE 2019			EFECTIV LA 1 IANUARIE 2020			EFECTIV LA 1 IANUARIE 2021		
	TOTAL	BARBATI	FEMEI	TOTAL	BARBATI	FEMEI	TOTAL	BARBATI	FEMEI
<b>POPULATIA OCUPATA CIVILA-TOTAL</b>	129.0	72.2	56.8	129.9	72.7	57.2	129.8	74.0	55.8
din care salariați	71.3	36.5	34.8	72.1	36.8	35.3	70.9	37.0	33.9
AGRIC,SILVIC, PESCUIT	30.9	15.6	15.3	30.8	16.0	14.8	29.5	15.2	14.3
din care salariați	2.1	1.6	0.5	2.3	1.8	0.5	2.1	1.7	0.4
INDUSTRIE TOTAL	35.4	22.4	13.0	34.4	21.9	12.5	34.5	23.0	11.5
din care salariați	23.5	13.4	10.1	23.2	13.2	10.0	22.0	13.2	8.8
IND.EXTRACT - TOTAL	0.5	0.4	0.1	0.5	0.4	0.1	0.5	0.4	0.1
din care salariați	0.5	0.4	0.1	0.5	0.4	0.1	0.5	0.4	0.1
IND.PRELUCR. - TOTAL	32.4	20.0	12.4	31.4	19.4	12.0	31.2	20.2	11.0
din care salariați	21.2	11.7	9.5	20.9	11.4	9.5	19.6	11.3	8.3
Productia si furnizarea de energie electrica si termica, gaze, apa calda si aer conditionat - TOTAL	0.5	0.4	0.1	0.5	0.4	0.1	0.6	0.5	0.1
din care salariați	0.5	0.4	0.1	0.5	0.4	0.1	0.6	0.5	0.1

Distributia apei; salubritate, gestionarea deseurilor, activitati de decontaminare - TOTAL	2.0	1.6	0.4	2.0	1.7	0.3	2.2	1.9	0.3
din care salariatii	1.3	0.9	0.4	1.3	1.0	0.3	1.3	1.0	0.3
CONSTRUCTII - TOTAL	8.2	7.3	0.9	8.5	7.5	1.0	8.9	8.0	0.9
din care salariatii	4.7	4.2	0.5	4.9	4.4	0.5	5.1	4.7	0.4
COMERT - TOTAL	18.9	10.5	8.4	20.1	10.6	9.5	19.3	9.8	9.5
din care salariatii	11.6	6.3	5.3	12.0	6.2	5.8	11.4	5.6	5.8
TRANSPORT SI DEPOZITARE - TOTAL	6.1	5.3	0.8	6.2	5.5	0.7	6.5	5.8	0.7
din care salariatii	2.7	1.9	0.8	2.6	1.9	0.7	2.5	1.8	0.7
HOTELURI SI RESTAURANTE - TOTAL	4.0	1.4	2.6	3.9	1.2	2.7	3.8	1.5	2.3
din care salariatii	3.3	0.9	2.4	3.3	0.9	2.4	3.2	1.2	2.0
INFORMATII SI COMUNICATII - TOTAL	1.8	1.3	0.5	1.7	1.1	0.6	1.9	1.4	0.5
din care salariatii	1.4	0.9	0.5	1.3	0.7	0.6	1.4	0.9	0.5
INTERMEDIERI FINANCIARE SI ASIGURARI - TOTAL	0.7	0.1	0.6	0.7	0.2	0.5	0.7	0.2	0.5
din care salariatii	0.7	0.1	0.6	0.7	0.2	0.5	0.7	0.2	0.5
TRANZACTII IMOBILIARE - TOTAL	0.2	0.1	0.1	0.2	0.1	0.1	0.2	0.1	0.1
din care salariatii	0.2	0.1	0.1	0.2	0.1	0.1	0.2	0.1	0.1
ACTIV. PROFES, STIINTIF. SI TEHNICE - TOTAL	2.3	1.2	1.1	2.5	1.5	1.0	2.5	1.3	1.2
din care salariatii	1.8	1.1	0.7	2.0	1.4	0.6	1.9	1.2	0.7
ACTIV. DE SERVICII ADMINISTRATIVE - TOTAL	2.2	1.4	0.8	2.2	1.4	0.8	2.3	1.4	0.9
din care salariatii	2.2	1.4	0.8	2.2	1.4	0.8	2.3	1.4	0.9
ADMINISTRATIE PUBLICA SI APARARE - TOTAL	2.9	1.1	1.8	2.9	1.1	1.8	2.9	1.1	1.8
din care salariatii	2.9	1.1	1.8	2.9	1.1	1.8	2.9	1.1	1.8
INVATAMANT - TOTAL	6.9	1.9	5.0	7.1	2.0	5.1	7.6	2.2	5.4

din care salariați	6.7	1.7	5.0	6.8	1.7	5.1	7.3	1.9	5.4
SANATATE SI ASISTENTA SOCIALA - TOTAL	6.4	1.4	5.0	6.5	1.4	5.1	6.8	1.4	5.4
din care salariați	6.2	1.3	4.9	6.3	1.3	5.0	6.5	1.3	5.2
ACTIV.DE SPECTACOLE, CULTURALE SI RECREATIVE	0.6	0.2	0.4	0.6	0.2	0.4	0.7	0.4	0.3
din care salariați	0.6	0.2	0.4	0.6	0.2	0.4	0.6	0.3	0.3
ALTE ACTIV. DE SERVICII - TOTAL	1.5	1.0	0.5	1.6	1.0	0.6	1.7	1.2	0.5
din care salariați	0.7	0.3	0.4	0.8	0.3	0.5	0.8	0.4	0.4

Populația în pregătire profesională:

HARGHITA	EFECTIV LA 1 IANUARIE 2019			EFECTIV LA 1 IANUARIE 2020			EFECTIV LA 1 IANUARIE 2021		
	TOTAL	BARBATI	FEMEI	TOTAL	BARBATI	FEMEI	TOTAL	BARBATI	FEMEI
POP.IN PREG.PROF	55.0	23.6	31.4	53.1	23.8	29.3	51.9	21.7	30.2

Se constată o reducere foarte mare a persoanelor în pregătire profesională, datorită restricțiilor de a se organiza cursurile din anul 2020.

Datele au fost extrase din balanța forței de muncă de pe site-ul inse.ro, nefiind actualizate la 01.01.2022, în consecință s-a lucrat cu datele cunoscute la 01.01.2021.

- Considerații/comentarii cu privire la structură și evoluție

Conform datelor din BFM pentru județul Harghita, în ceea ce privește numărul salariaților feminine este mai redusă decât al bărbaților.

Sexe	01.01.2019	01.01.2020	01.01.2021
	Mii persoane	Mii persoane	Mii persoane
Total	71.3	72.1	70,9
Masculin	36.5	36.8	37.0
Feminin	34.8	35.3	33.9

*Salariați pe sexe*

În ceea ce privește ocuparea pe domenii de activitate în județul Harghita, din tabelul de mai sus, din Secțiunea Populația activă civilă ocupată pe ramuri economice, reiese că



cele mai importante activități ale județului sunt industria, mai ales industria prelucrătoare, agricultura și comerțul. Ca și număr de salariați:

- pe primul loc s-a situat industria (cu 23,5 mii de persoane-2019, 23.2 mii de persoane-2020, respectiv 22.0- mii de persoane-2021), totuși observându-se a reducere a numărului de salariați în perioada de pandemie de coronavirus. În această ramură economică forța de muncă masculină este preponderentă (variază între 57-60% din total salariați)

- din ramura industriei, relevantă este industria prelucrătoare (cu 21,2 mii de persoane-2019, 20.9 mii de persoane-2020, respectiv 19.6- mii de persoane-2021), observându-se în acest domeniu o reducere a numărului de salariați în perioada de pandemie de coronavirus. După cum am subliniat mai sus, în această ramură economică forța de muncă masculină este preponderentă (variază între 55-58% din total salariați).

- pe locul II s-a situat comerțul (cu 18,9 mii de persoane-2019, 20.1 mii de persoane-2020, respectiv 19.3- mii de persoane-2021), observându-se în acest domeniu o ușoară creștere a numărului de salariați, mai ales în anul 2020 când singura ramură neafectată de pandemia de coronavirus a fost comerțul, mai ales în cel alimentar neexistând restricții. Și în această ramură economică forța de muncă masculină era preponderentă conform datelor de început de an 2019, 2020, iar la 01.01.2021 forța de muncă feminină salariat în comerț a depășit pe cea masculină.

Deși populația ocupată civilă pe activități ale economiei naționale la nivel de secțiune CAEN Rev.2 are un procent mare în domeniul agriculturii, numărul de salariați este foarte redus în județul Harghita, fiind vorba de cei care realizează venituri sau își desfășoară activitatea în agricultura de subsistență.

Ceea ce este relevant ca și număr de salariați pentru județul Harghita pe locurile III și IV se afla domeniul învățământului, respectiv al sănătății și asistenței sociale, ambele domenii cu forța de muncă salariată femeii.



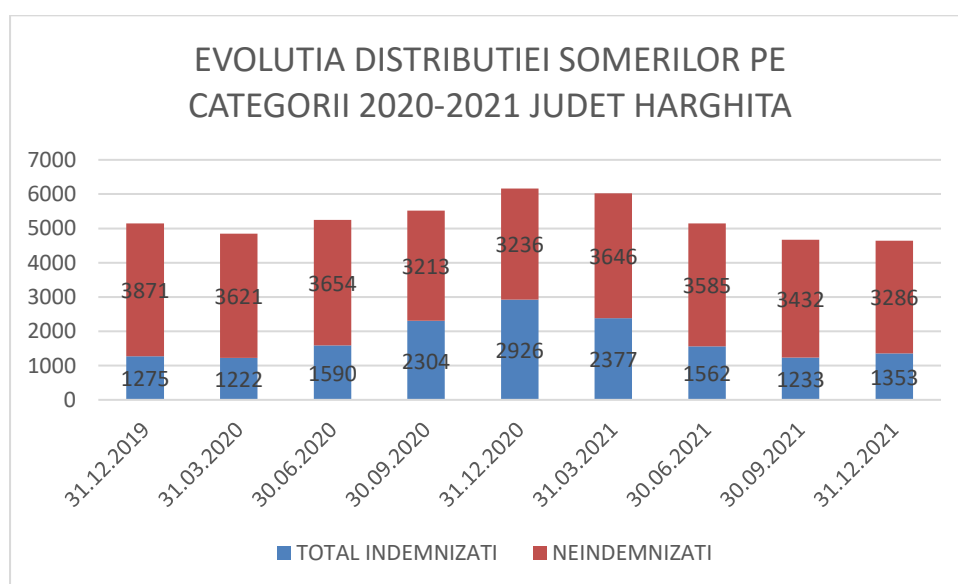
**c. Analiza șomajului înregistrat pe perioada 2020-2021 - sursa machete gtz, statistici lunare periodicitate 31.12.2019 - 31.03.2020 - 30.06.2020 - 30.09.2020 - 31.12.2020 - 31.03.2021 - 30.06.2021 - 30.09.2021 - 31.12.2021**

**C.1. Nr. șomeri - Nr. șomeri pe Categori (som\_categorii\_Harghita.xlsx)**

- D.c. indemnizați
- D.c. absolvenți
- D.c. neindemnizați
- Categori și nivele de studii (som\_categ\_studii\_Harghita.xlsx)

EVOLUTIA DISTRIBUTIEI SOMERILOR PE CATEGORII cf. Legii 76/2002  
in judetul Harghita in anii 2020-2021

	Stoc final	Stoc final femei	TOTAL INDEMNIZATI		Indemnizati 75%		Indemnizati 50%		NEINDEMNIZATI		Rata șomaj
			Stoc final	Stoc final femei	Stoc final	Stoc final femei	Stoc final	Stoc final femei	Stoc final	Stoc final femei	
31.12.2019	5146	2311	1275	729	1063	604	212	125	3871	1582	3.81
31.03.2020	4843	2167	1222	731	1186	712	36	19	3621	1436	3.59
30.06.2020	5244	2451	1590	985	1583	982	7	3	3654	1466	3.89
30.09.2020	5517	2883	2304	1542	1988	1350	316	192	3213	1341	4.09
31.12.2020	6162	3189	2926	1850	2653	1669	273	181	3236	1339	4.57
31.03.2021	6023	3003	2377	1503	2356	1486	21	17	3646	1500	4.46
30.06.2021	5147	2594	1562	1111	1559	1108	3	3	3585	1483	3.82
30.09.2021	4665	2281	1233	795	966	660	267	135	3432	1486	3.43
31.12.2021	4639	2090	1353	710	1116	580	237	130	3286	1380	3.41



Astfel după o perioadă de creștere a numărului de șomeri, înregistrată în perioada iunie 2020 - martie 2021, cu vârful în decembrie 2020, a urmat o perioadă de descreștere continuă, iar din septembrie 2021 numărul șomerilor din județul Harghita fiind chiar mai mic decât la 31.12.2019.

Cel mai mare număr de șomeri înregistrați a fost la sfârșitul anului 2020, începutul anului 2021.

Referitor la șomajul înregistrat pe sexe, din trimestrul III al anului 2020 până la trim I și II al anului 2021, numărul șomerilor femei a fost cu puțin mai mare decât cel al bărbaților, datorită disponibilizărilor colective din industria ușoară din zona Odorheiu Secuiesc în anul 2020.

În trim III și IV a crescut ponderea bărbaților șomeri, datorită disponibilizărilor colective din domeniul agriculturii de la sfârșitul anului 2021, unde majoritatea au fost bărbați, coroborat cu expirarea perioadei la care fostele angajate din industria ușoară au fost îndreptățite să beneficieze de indemnizație de șomaj sau care s-au angajat.

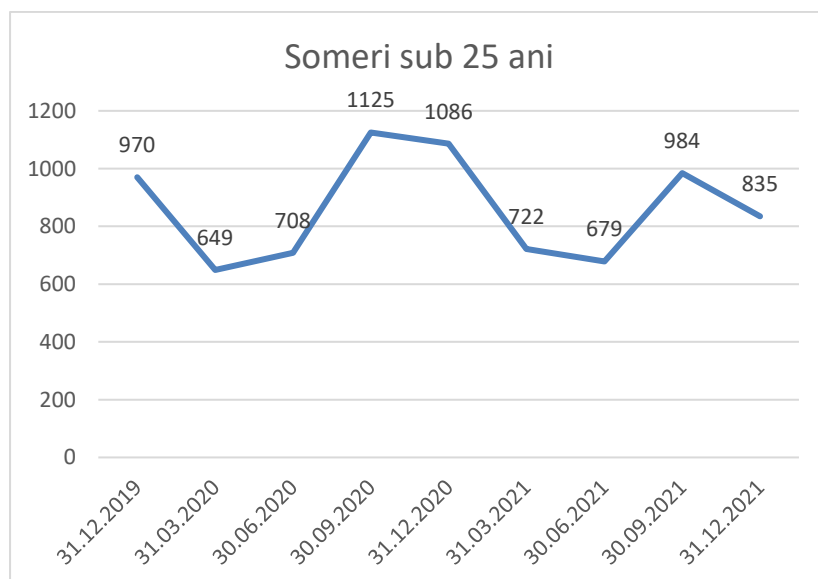
De asemenea din tabelul de mai sus reiese și faptul că dacă trendul „normal” al șomerilor înregistrați a fost ca doar 25-30% din totalul șomerilor erau cei indemnizați din trimestrul III al anului 2020 până la trim I și II al anului 2021, acest procent să fie între 40-50%, datorită disponibilizărilor colective din industria ușoară (textilă).

## **C.2. Grupe de vârstă** (varste\_profil\_studii\_Harghita.xlsx)

Evoluția șomajului pe grupe de vârstă în județul Harghita, în perioada 2020-2021 se prezintă astfel:

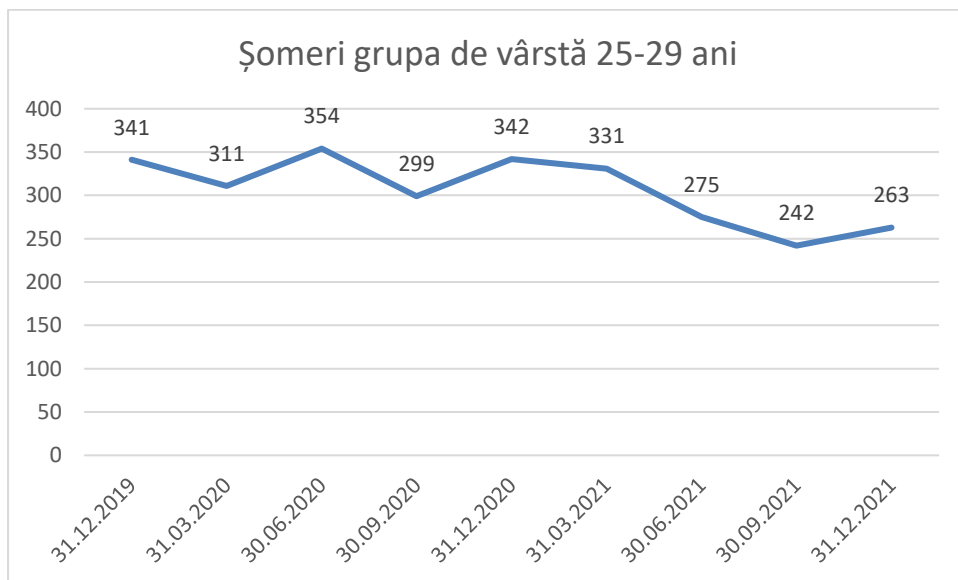
### **-Șomeri sub 25 ani (Anexa3.11\_ev\_grupa\_varsta\_sub25)**

Indicator	31.12.2019	31.03.2020	30.06.2020	30.09.2020	31.12.2020	31.03.2021	30.06.2021	30.09.2021	31.12.2021
Someri sub 25 ani	970	649	708	1125	1086	722	679	984	835



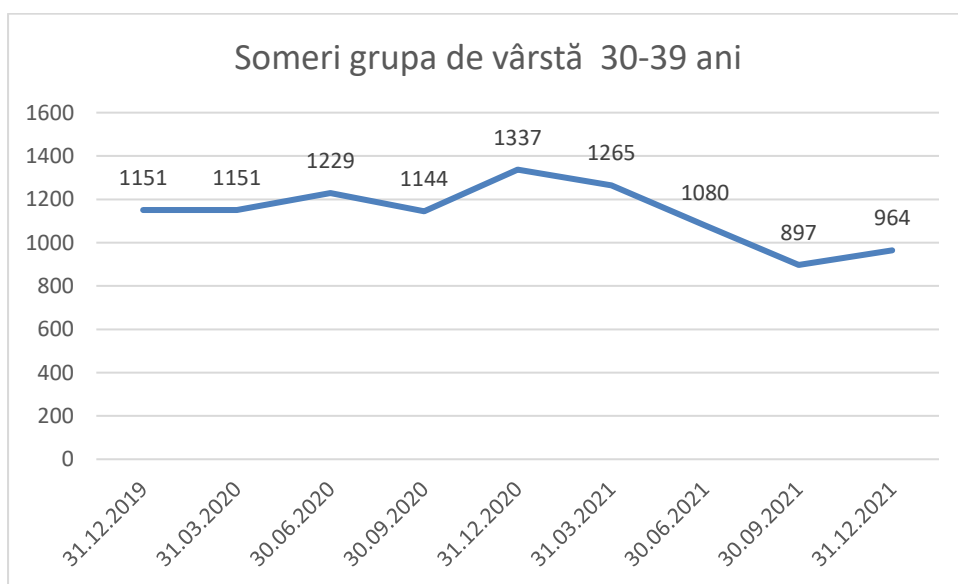
**-Șomeri grupa de vârstă 25 -29 ani (Anexa3.12\_ev\_grupa\_varsta 25-29 )**

Indicator	31.12.2019	31.03.2020	30.06.2020	30.09.2020	31.12.2020	31.03.2021	30.06.2021	30.09.2021	31.12.2021
Someri 25-29 ani	341	311	354	299	342	331	275	242	263



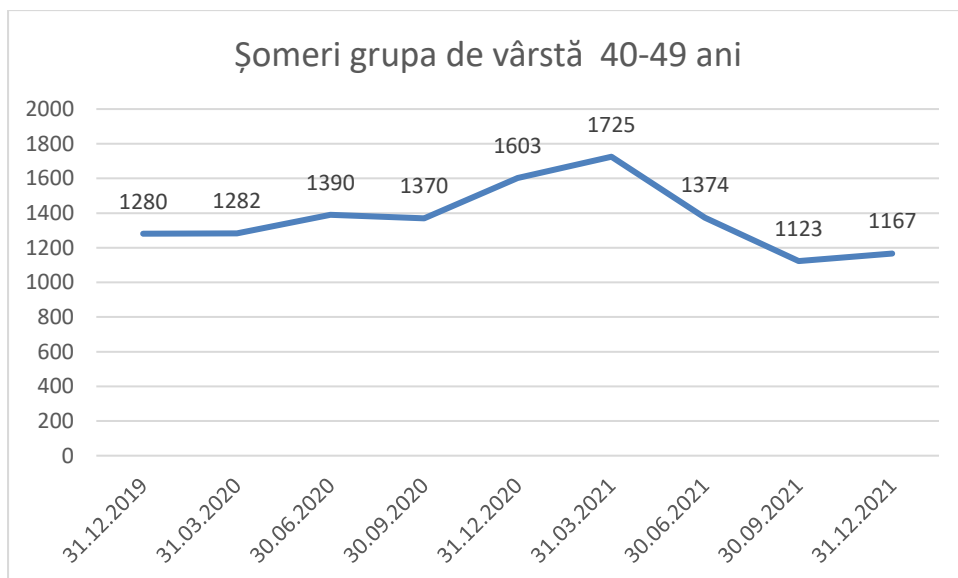
**-Șomeri grupa de vârstă 30 -39 ani (Anexa3.13\_ev\_grupa\_varsta 30-39)**

Indicator	31.12.2019	31.03.2020	30.06.2020	30.09.2020	31.12.2020	31.03.2021	30.06.2021	30.09.2021	31.12.2021
Someri 30-39 ani	1151	1151	1229	1144	1337	1265	1080	897	964



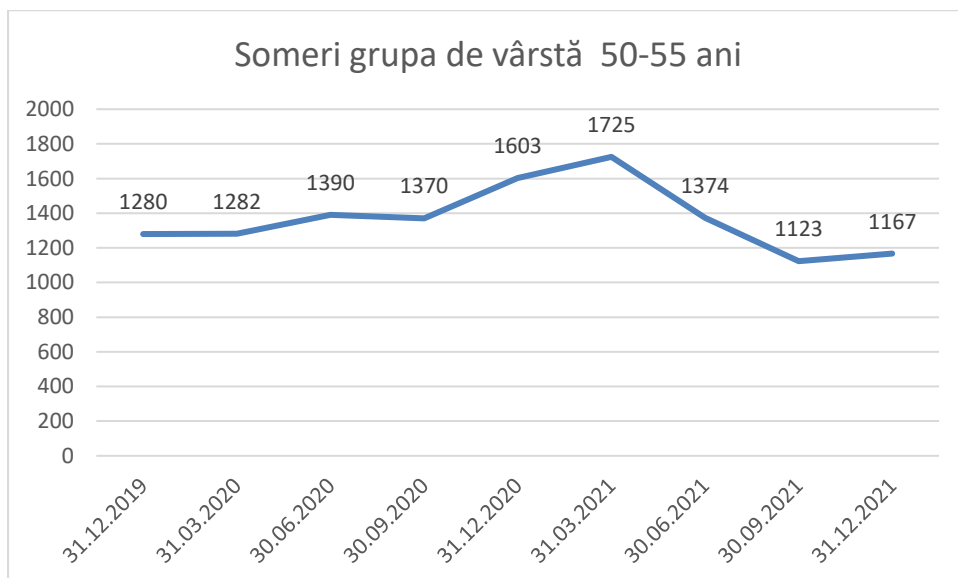
**-Șomeri grupa de vârstă 40 -49 ani (Anexa3.14\_ev\_grupa\_varsta 40-49)**

Indicator	31.12.2019	31.03.2020	30.06.2020	30.09.2020	31.12.2020	31.03.2021	30.06.2021	30.09.2021	31.12.2021
Someri 40-49 ani	1280	1282	1390	1370	1603	1725	1374	1123	1167



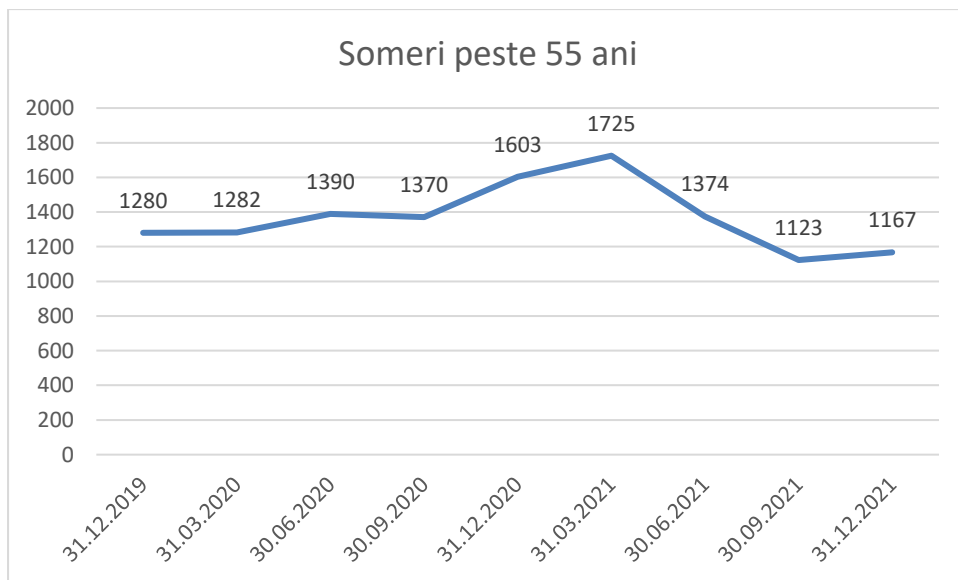
**-Șomeri grupa de vârstă 50 -55 ani (Anexa3.15\_ev\_grupa\_varsta 50-55)**

Indicator	31.12.2019	31.03.2020	30.06.2020	30.09.2020	31.12.2020	31.03.2021	30.06.2021	30.09.2021	31.12.2021
Someri 50-55 ani	1280	1282	1390	1370	1603	1725	1374	1123	1167

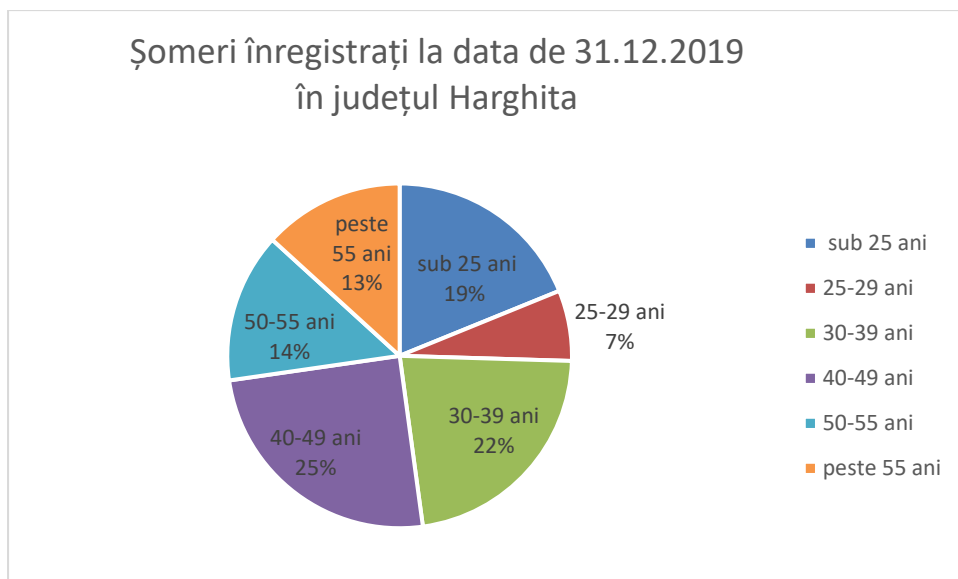


**-Șomeri peste 55 ani (Anexa3.16\_ev\_gr\_varsta peste 55)**

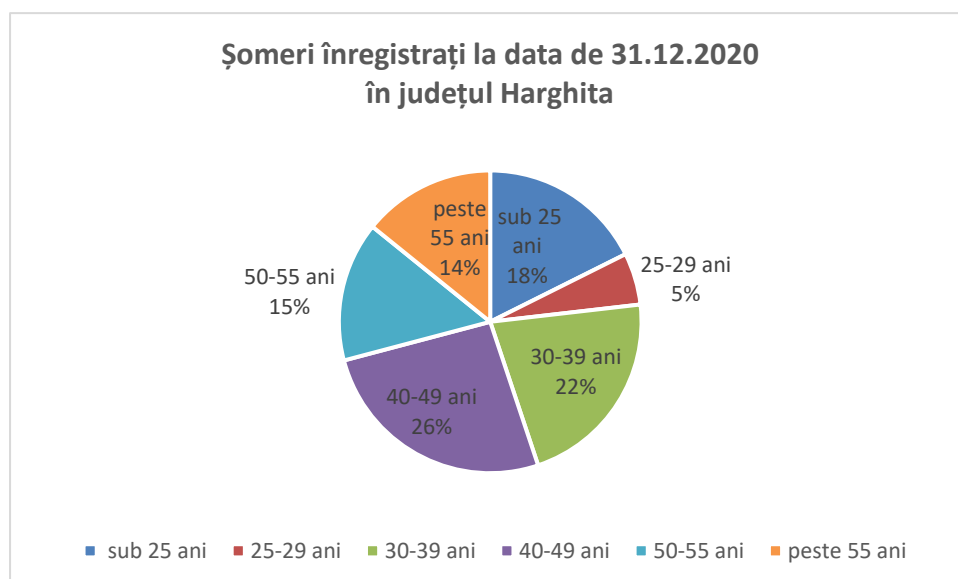
Indicator	31.12.2019	31.03.2020	30.06.2020	30.09.2020	31.12.2020	31.03.2021	30.06.2021	30.09.2021	31.12.2021
Someri peste 55 ani	1280	1282	1390	1370	1603	1725	1374	1123	1167



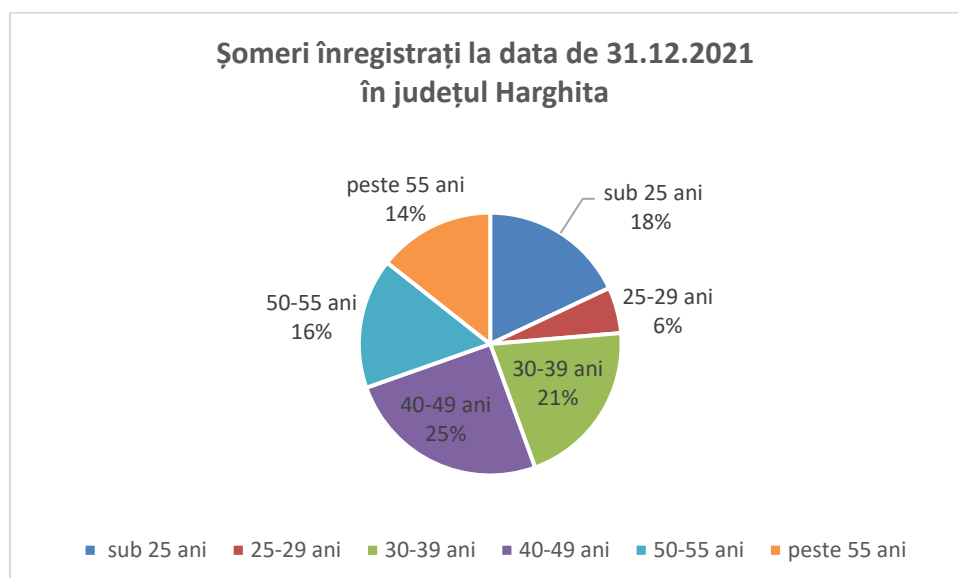
**Structura șomajului pe grupe de vârstă, la 31.12.2019 (Anexa 3.1\_vr\_profilst31.12.2019):**



**Structura șomajului pe grupe de vârstă, la 31.12.2020 (Anexa3.5\_vr\_profilst31.12.2020)**



**Structura șomajului pe grupe de vârstă, la 31.12.2021 (Anexa3.9\_vr\_profilst31.12.2021)**



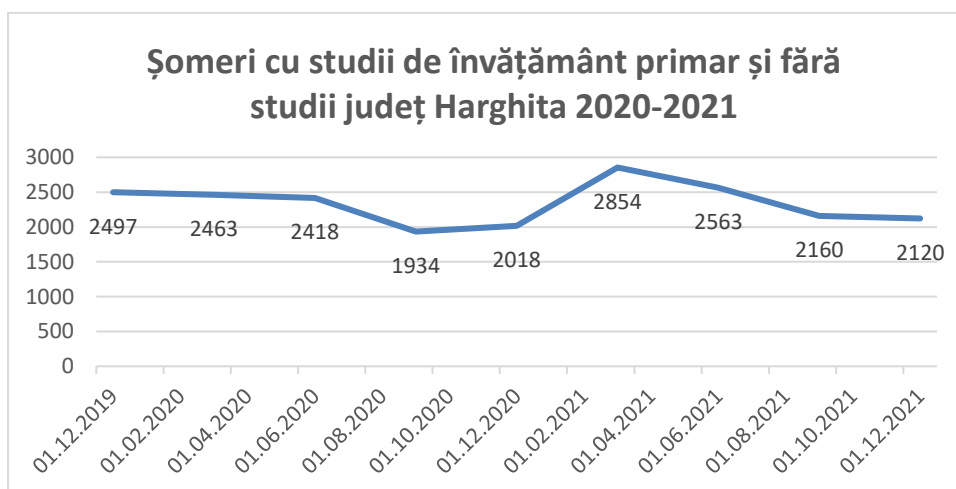
Ținând cont de evoluția repartizării șomerilor înregistrați după grupe de vârstă se constată că cel mai mare procent din totalul șomerilor înregistrați în perioada 31.12.2019-31.12.2021 au fost șomerii între 30-49 ani (având statistică pe grupe de 30-39 ani, respectiv 40-49 ani), care dau aproape jumătate din total șomeri. Cei mai puțini șomeri sunt cei între 25-29 ani, procentul acestora fiind cuprins în perioada menționată între 5-7%, după cum reiese din graficele de mai sus și a datelor din anexa varste\_profil\_studii.xlsx, sheet-urile pe trimestre. În ceea ce privește șomajul în rândul tinerilor de sub 25 ani acesta este la vârf după expirarea celor 60 de zile de la absolvire a absolvenților, când aceștia beneficiază de indemnizație de șomaj, iar după cele 6 luni în care pot beneficia de indemnizație de șomaj, șomajul înregistrat al tinerilor scade, aceștia nemafiind interesați de serviciile oferite de SPO.

### C.3. Nivele de studii (varste\_profil\_studii\_Harghita.xlsx)

Evoluția șomajului pe nivele de studii în județul Harghita, în perioada 2020-2021 se prezintă astfel (Anexa 3.10\_evolutie\_total) :

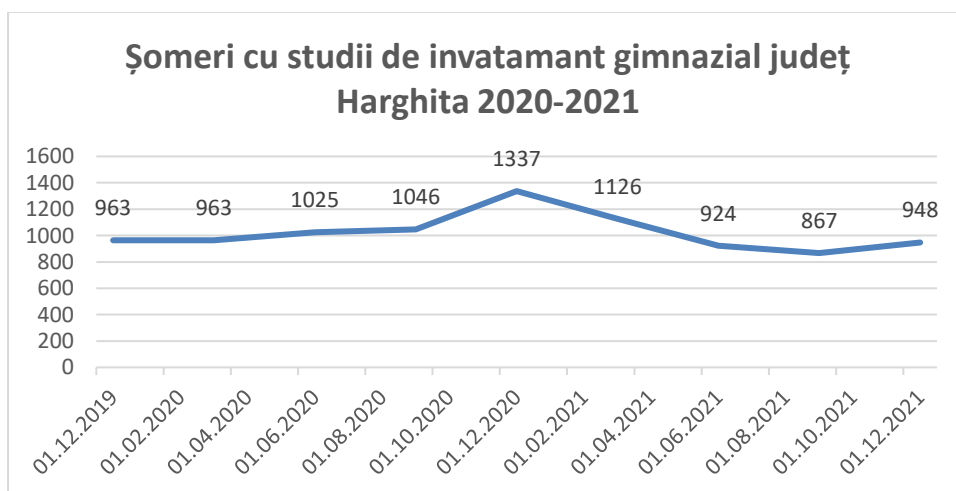
#### ▪ PRIMAR SI FARA STUDII

Indicator	31.12.2019	31.03.2020	30.06.2020	30.09.2020	31.12.2020	31.03.2021	30.06.2021	30.09.2021	31.12.2021
învatamant primar si fara studii	2497	2463	2418	1934	2018	2854	2563	2160	2120



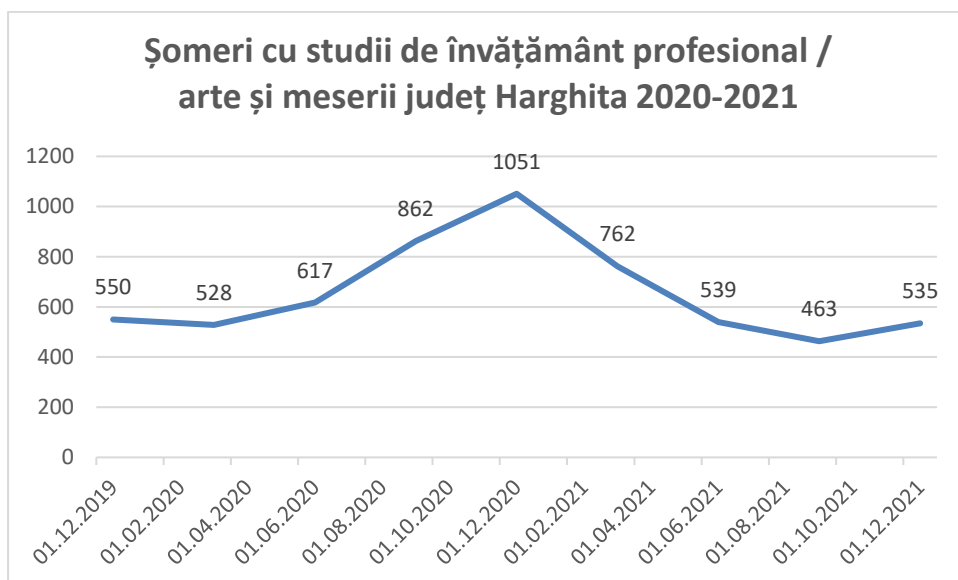
#### ▪ Gimnazial

Indicator	31.12.2019	31.03.2020	30.06.2020	30.09.2020	31.12.2020	31.03.2021	30.06.2021	30.09.2021	31.12.2021
învatamant gimnazial	963	963	1025	1046	1337	1126	924	867	948



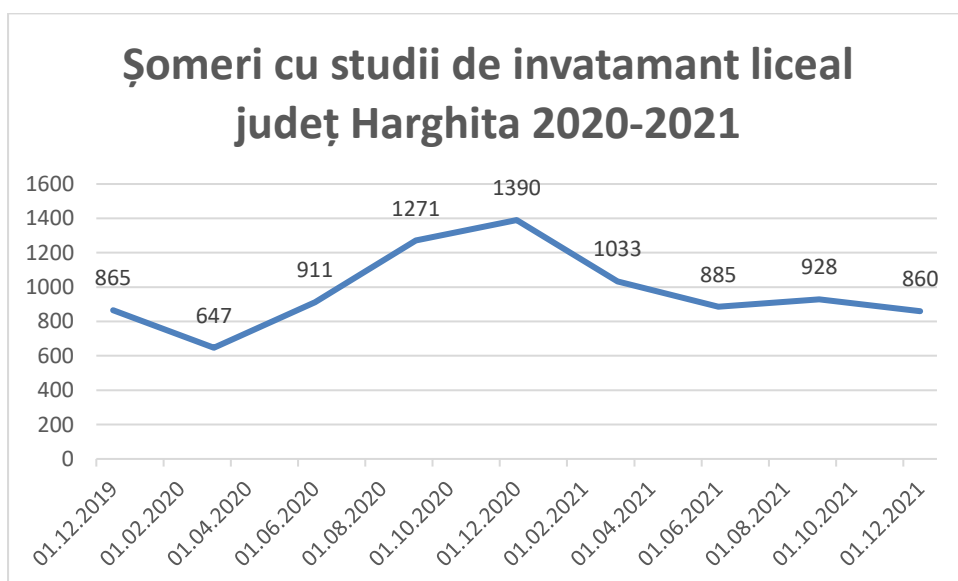
▪ **Profesional**

Indicator	31.12.2019	31.03.2020	30.06.2020	30.09.2020	31.12.2020	31.03.2021	30.06.2021	30.09.2021	31.12.2021
<b>Invatamant profesional/ arte si meserii</b>	550	528	617	862	1051	762	539	463	535



▪ **Liceal**

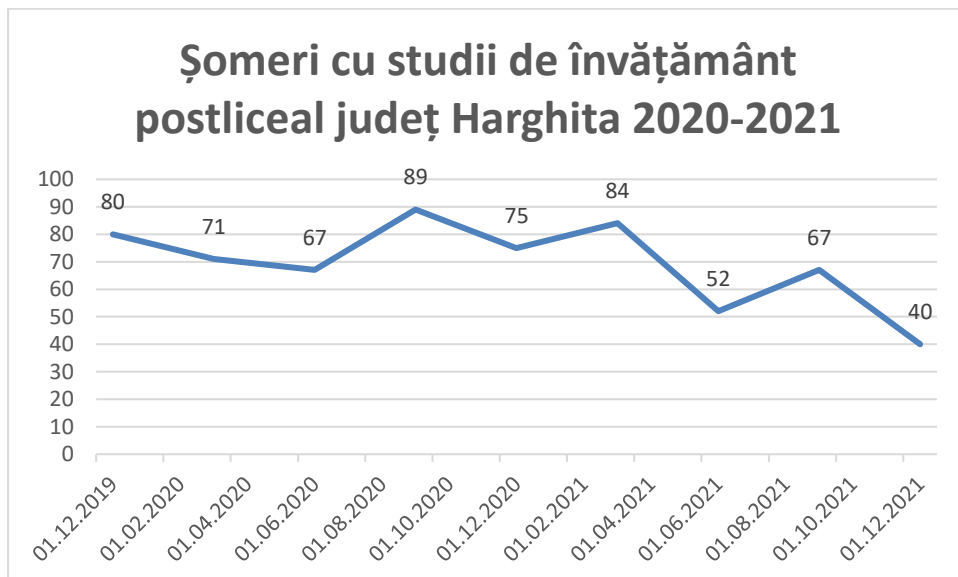
Indicator	31.12.2019	31.03.2020	30.06.2020	30.09.2020	31.12.2020	31.03.2021	30.06.2021	30.09.2021	31.12.2021
<b>Invatamant liceal</b>	865	647	911	1271	1390	1033	885	928	860





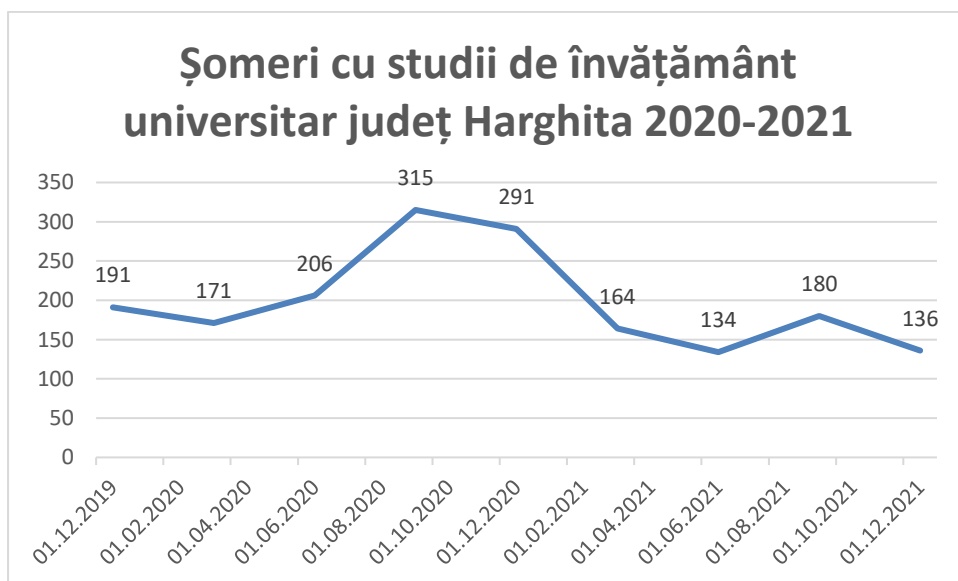
▪ **Postliceal**

Indicator	31.12.2019	31.03.2020	30.06.2020	30.09.2020	31.12.2020	31.03.2021	30.06.2021	30.09.2021	31.12.2021
<b>învatamant postliceal</b>	80	71	67	89	75	84	52	67	40

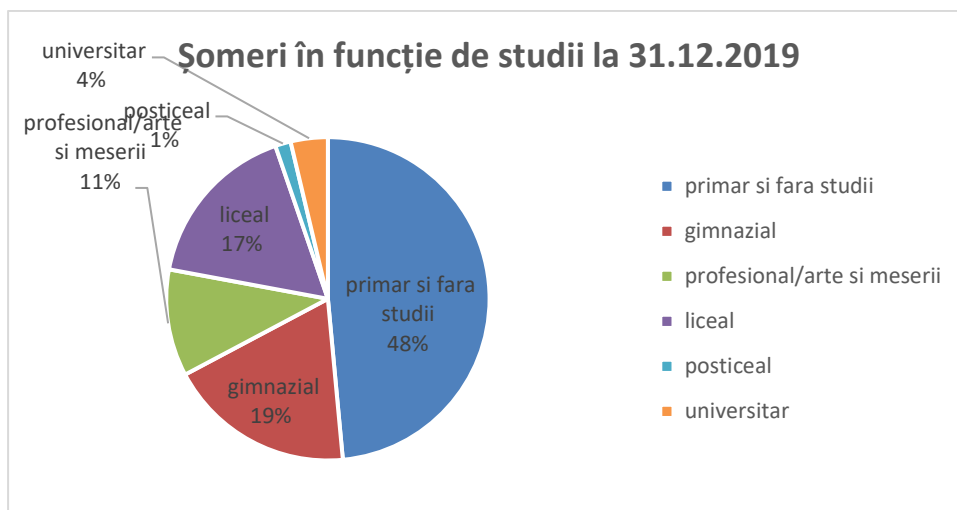


▪ **Universitar**

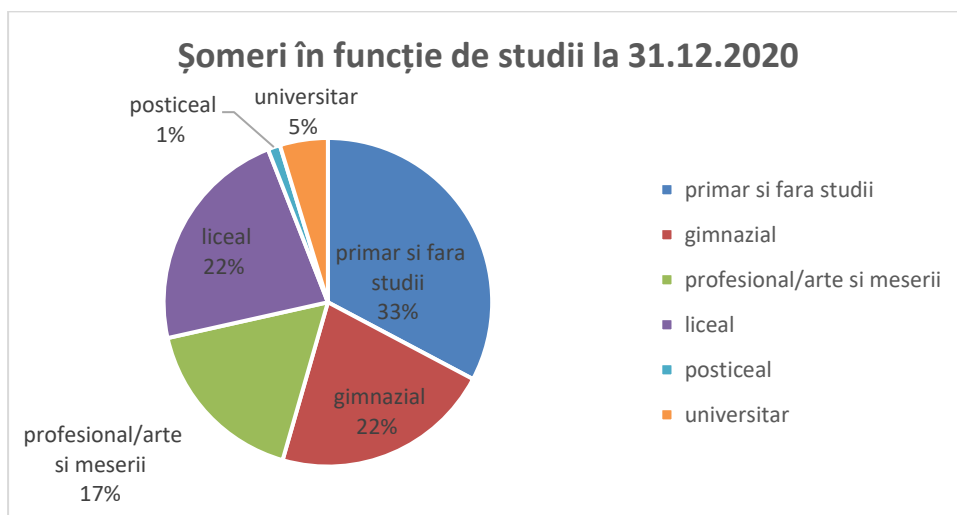
Indicator	31.12.2019	31.03.2020	30.06.2020	30.09.2020	31.12.2020	31.03.2021	30.06.2021	30.09.2021	31.12.2021
<b>învatamant universitar</b>	191	171	206	315	291	164	134	180	136



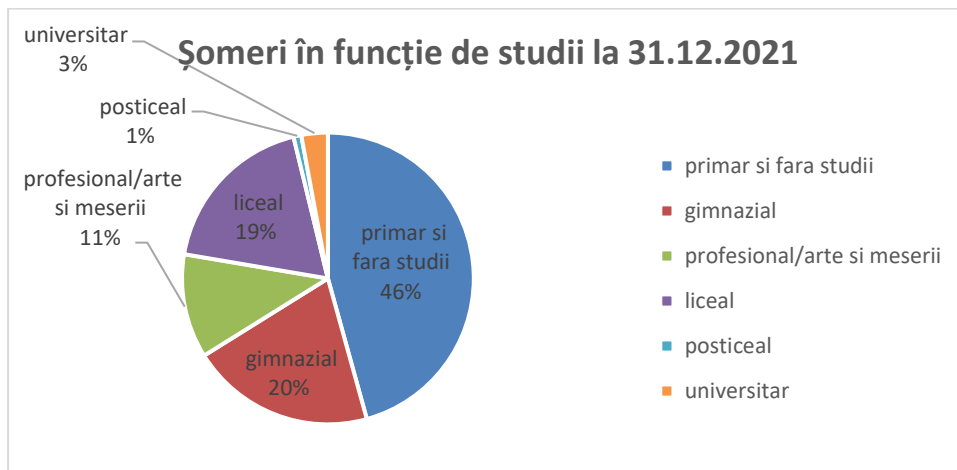
### Distributia somerilor dupa nivelul de instruire la 31.12.2019



### Distributia somerilor dupa nivelul de instruire la 31.12.2020



### Distributia somerilor dupa nivelul de instruire la 31.12.2021



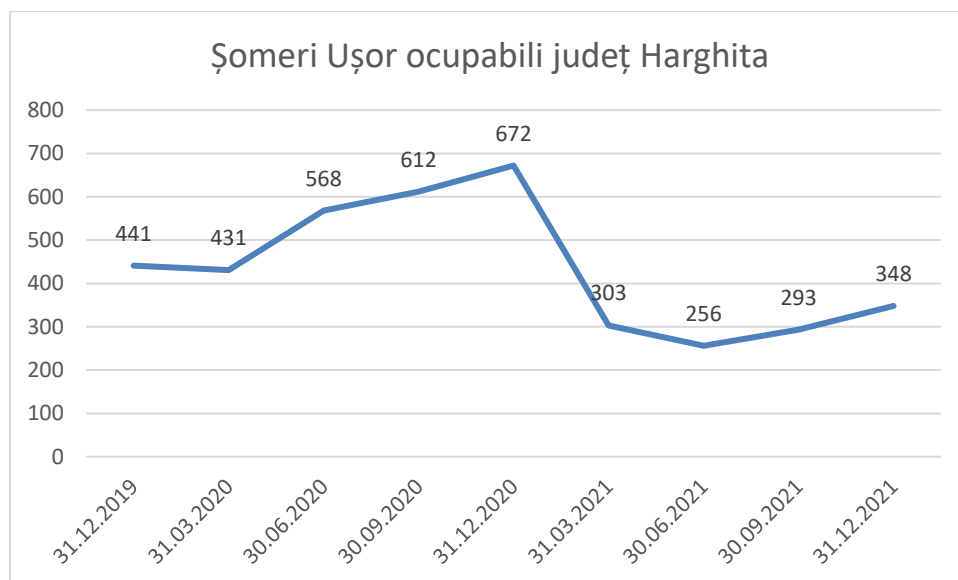
Oferta de forță de muncă pregătită profesional înregistrată la AJOFM HARGHITA a scăzut constant în ultimii ani, excepție făcând anul 2020. Din punctul de vedere al studiilor calitatea resursei de muncă disponibile la sfârșitul anului 2021 este următoarea:

Șomerii cu nivel de studii învățământ primar și fără studii 2120 (46% din care 794 persoane - 16% sunt fără studii) au ponderea cea mai mare în totalul șomerilor înregistrați în evidențele AJOFM Harghita, urmat de cei cu studii gimnaziale (948 persoane-20%), cei cu studii liceale și postliceale (900 persoane - 20%), și cei cu studii profesionale (535 persoane-11%). Cei mai puțini șomeri din totalul șomerilor înregistrați, sunt cei cu studii universitare în număr de 176 -3%.

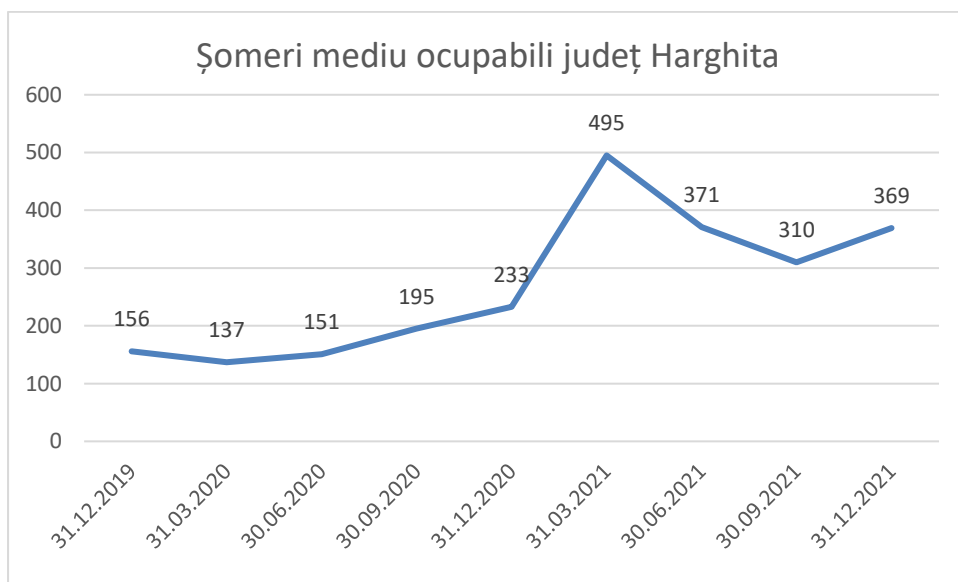
Evoluția repartizării șomerilor înregistrați după nivelul de instruire arată în perioada 31.12.2019-31.12.2021 că în mod normal cel mai mare număr al șomerilor înregistrați au cel mult învățământ primar sau sunt fără studii (aproape jumătate din total șomeri, **excepție fiind anul 2020 cu doar 33% studii primare sau fără studii**). Excepția acestei tendințe a fost în perioada septembrie-decembrie 2020, atunci când au intrat în șomaj un număr mare de persoane din industria textilă din zona Odorheiu Secuiesc. Numărul cel mai mic de șomeri au studii universitare, care variază **între 3-5%** din total șomeri.

#### **C.4. Nivele de ocupabilitate** (varste\_profil\_studii\_Harghita.xlsx, **sheet Anexa 3.0\_profilocupabilitate**)

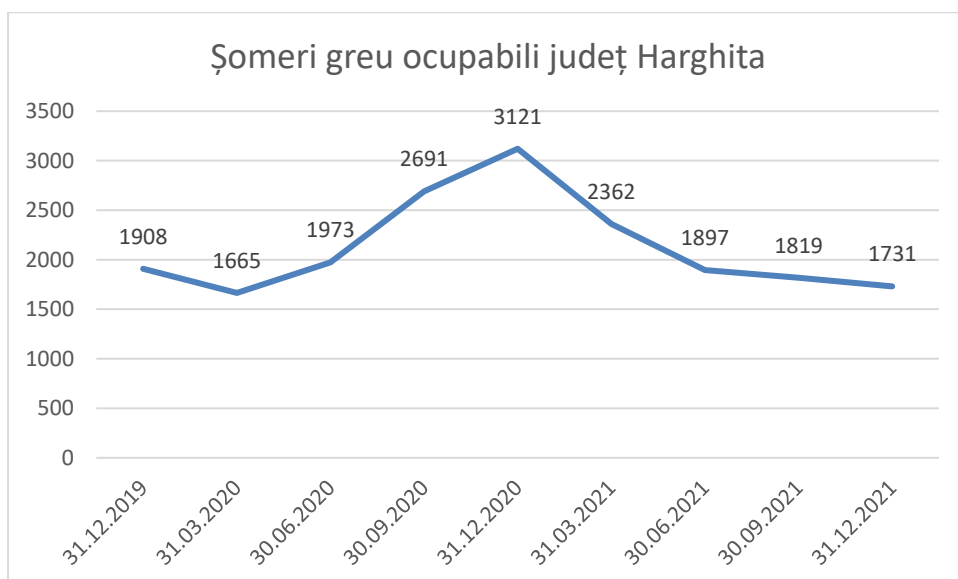
Indicator	31.12.2019	31.03.2020	30.06.2020	30.09.2020	31.12.2020	31.03.2021	30.06.2021	30.09.2021	31.12.2021
<b>Ușor ocupabil</b>	<b>441</b>	<b>431</b>	<b>568</b>	<b>612</b>	<b>672</b>	<b>303</b>	<b>256</b>	<b>293</b>	<b>348</b>



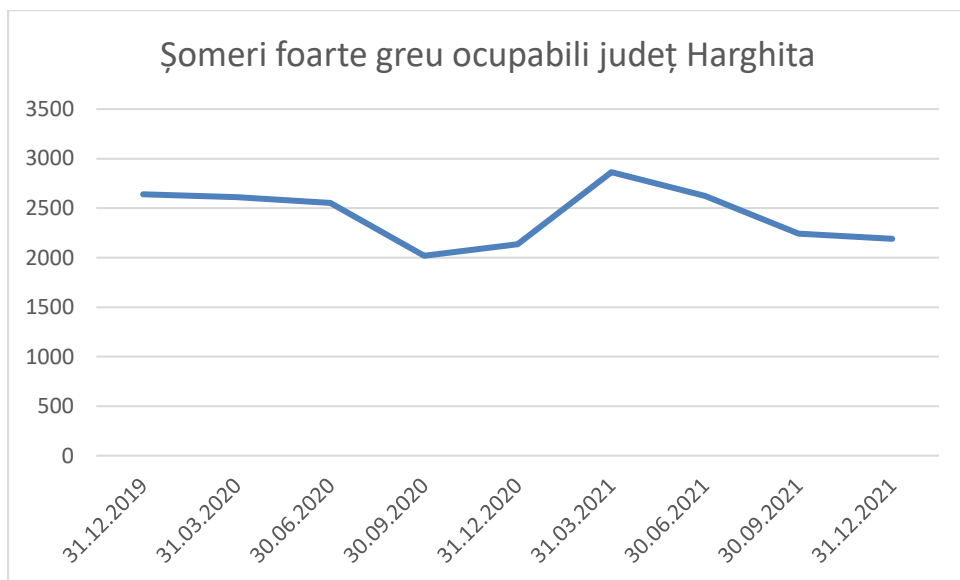
Indicator	31.12.2019	31.03.2020	30.06.2020	30.09.2020	31.12.2020	31.03.2021	30.06.2021	30.09.2021	31.12.2021
<b>Mediu ocupabil</b>	156	137	151	195	233	495	371	310	369



Indicator	31.12.2019	31.03.2020	30.06.2020	30.09.2020	31.12.2020	31.03.2021	30.06.2021	30.09.2021	31.12.2021
<b>Greu ocupabil</b>	1908	1665	1973	2691	3121	2362	1897	1819	1731

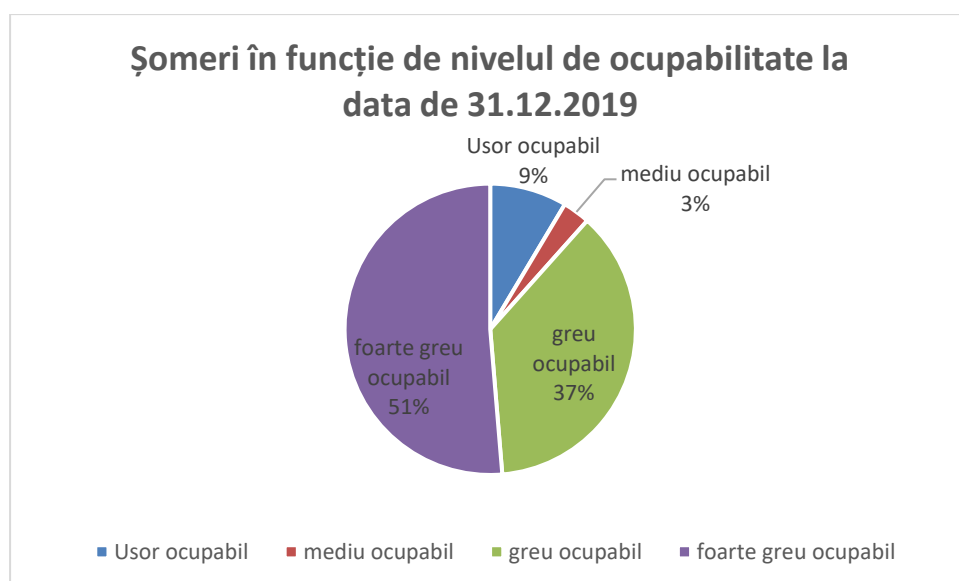


Indicator	31.12.2019	31.03.2020	30.06.2020	30.09.2020	31.12.2020	31.03.2021	30.06.2021	30.09.2021	31.12.2021
<b>Foarte greu ocupabil</b>	2641	2610	2552	2019	2136	2863	2623	2243	2191

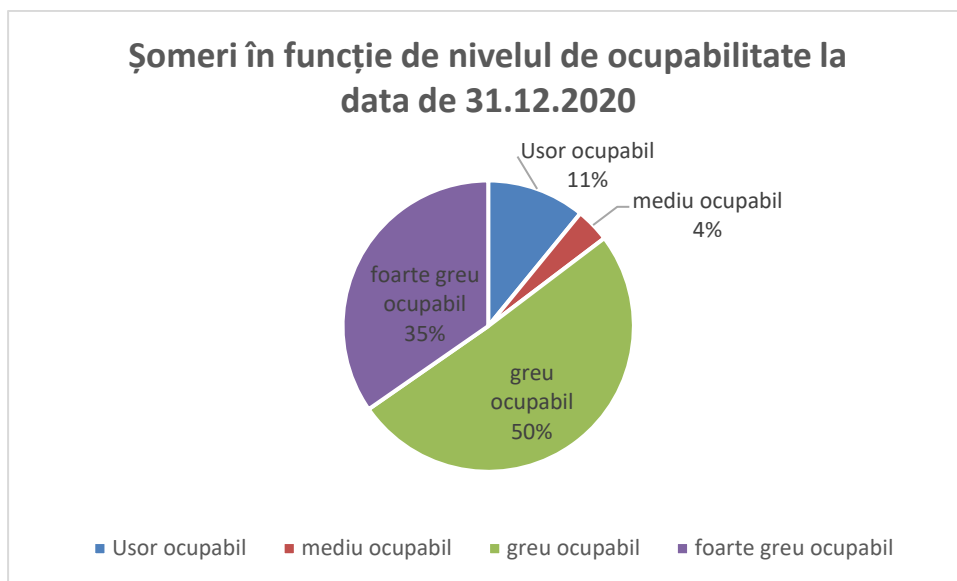


În continuare prezentăm Distribuția șomerilor după nivelul de ocupabilitate la 31.12.2019, 31.12.2020, respectiv 31.12.2021, în procente.

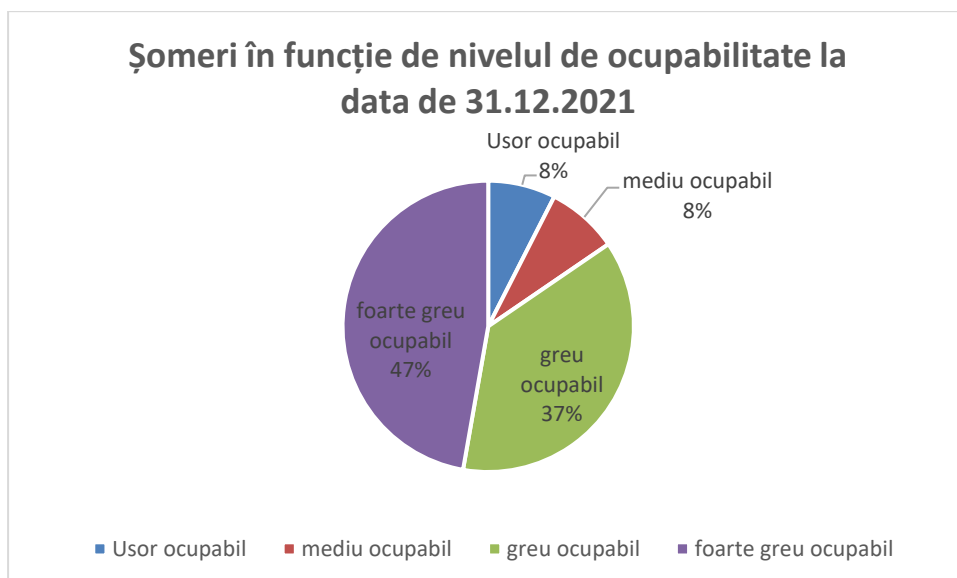
Distribuția șomerilor după nivelul de ocupabilitate la 31.12.2019



### Distribuția șomerilor după nivelul de ocupabilitate la 31.12.2020



### Distribuția șomerilor după nivelul de ocupabilitate la 31.12.2021



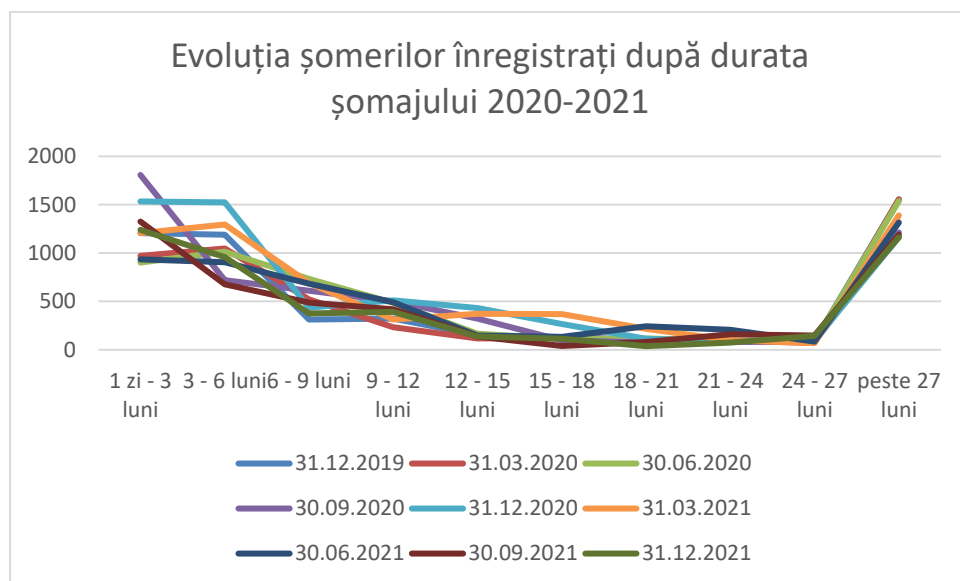
Analizând șomajul pe nivele de ocupabilitate, în perioada 2020 - 2021, în județul Harghita, observăm că cei greu ocupabili au fost cei mai afectați, valoarea ajungând după pandemie la aceeași valoare de dinainte de pandemie. Așa cum reiese din datele statistice privind evoluția repartizării șomerilor înregistrați după încadrarea în nivelul de ocupabilitate stabilit prin profilarea persoanelor înregistrate în SPO, în perioada 31.12.2019-31.12.2021, persoanele profilate sunt în preponderență foarte greu și greu ocupabili între 84-88% dintre șomeri. Sunt ușor ocupabili în jur de 8-11%, restul șomerilor înregistrați fiind mediu ocupabili.

Cei foarte greu ocupabili au avut o descreștere importantă pe toată perioada pandemiei. Dacă la 31.12.2019 erau 2641 persoane foarte greu ocupabile (51% din total șomeri) la 31.12.2020 a scăzut numărul lor la 2136 persoane (35% din total șomeri).

La data de 31.12.2021 șomerii în funcție de ocupabilitate se împart astfel :

- 47 % de persoane din total profilați sunt foarte greu ocupabili
- 37 % de persoane din total profilați sunt greu ocupabili
- 8 % de persoane din total profilați sunt mediu ocupabili
- 8 % de persoane din total profilați sunt ușor ocupabili.

### C.5. Durata (durata\_Harghita.xlsx)



Evoluțiile repartizării șomerilor înregistrați după durata șomajului 2019-2021 ne relevă faptul că cei mai mulți șomeri sunt în evidența AJOFM Harghita cei de peste 27 luni, apoi cei între 1 zi-3 luni, procentul acestor două categorii de șomeri variind fiecare între 24-26% din total șomeri, aceștia sunt șomerii neindemnizați. În general șomerii de lungă durată sunt cei neindemnizați, care beneficiază de venit minim garantat și nu au studii. Șomerii de lungă durată nu au fost afectați de pandemie, observându-se că liniile celor 9 date analizate se suprapun în totalitate.

### C.6. Pe localități (som\_localitati\_Harghita.xlsx)

Evidențiere top orașe și comune (din secțiunea aferentă populației)

Din cele nouă orașe din județul Harghita cei mai mulți șomeri în perioada 2020-2021 au fost în localitățile Odorheiu Secuiesc și Gheorgheni, în special din cauza disponibilizărilor colective din industria textilă. Din mediul rural cei mai mulți șomeri sunt în localitățile Atid, Martinis și Praid.

Evoluția situației somerilor pe localități în perioada 2020-2021 este prezentată în tabelele de mai jos:

Județul Harghita	Municipii și orașe	Medie someri 2020	Medie someri 2021
1	MUNICIPIUL MIERCUREA CIUC	302	256
2	MUNICIPIUL ODORHEIU SECUIESC	429	432
3	MUNICIPIUL GHEORGHENI	336	375
4	MUNICIPIUL TOPLITA	295	278
5	ORAS CRISTURU SECUIESC	106	98
6	ORAS BALAN	49	47
7	ORAS VLAHITA	154	153
8	ORAS BORSEC	8	6
9	ORAS BAILE TUSNAD	17	11

Localitățile din mediul rural cu cei mai mulți someri înregistrați la AJOFM Harghita:

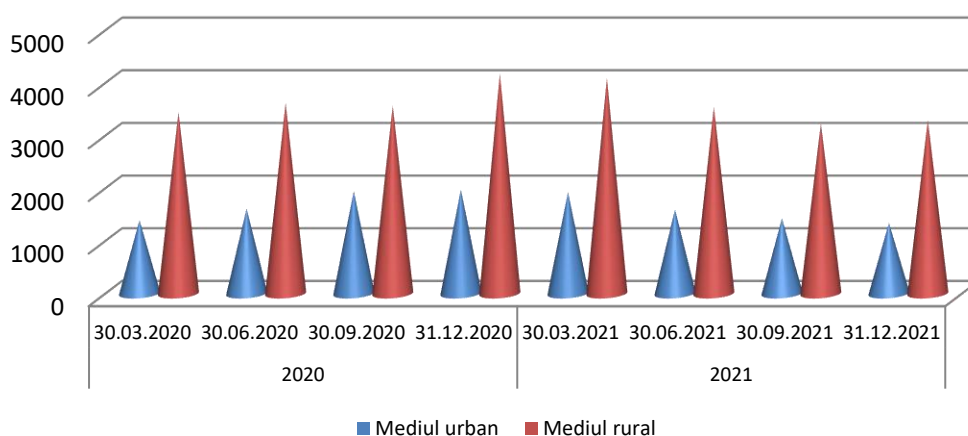
Județul Harghita	Principalele comune	Medie someri 2020	Medie someri 2021
1	Atid	245	233
2	Martinis	208	210
3	Praid	167	145
4	Suseni	133	137
5	Tusnad	133	114
6	Ciucsangeorgiu	129	137
7	Avramesti	124	126
8	Simonesti	121	119
9	Cozmeni	116	101
10	Plaiesii de Jos	113	131

### C.7. Medii de rezidență (som\_localitati\_Harghita.xlsx)

Județul Harghita are o populație predominant rurală (54,57%), ocuparea în agricultură este mai mare decât media națională. În ceea ce privește șomajul pe medii de rezidență se constată diferențe astfel: în mediul urban sunt mai puțini șomerii înregistrați (în medie 31%) față de mediul rural (69%). Acest fapt se datorează ușurinței cu care șomerii din mediul urban își găsesc un loc de muncă, urmare a lipsei necesității de a face naveta dar și a faptului că cetățenii din mediul urban au în general o situație mai solidă a studiilor fapt ce le creează premisele unei dezvoltări profesionale peste cea a persoanelor din mediul rural.

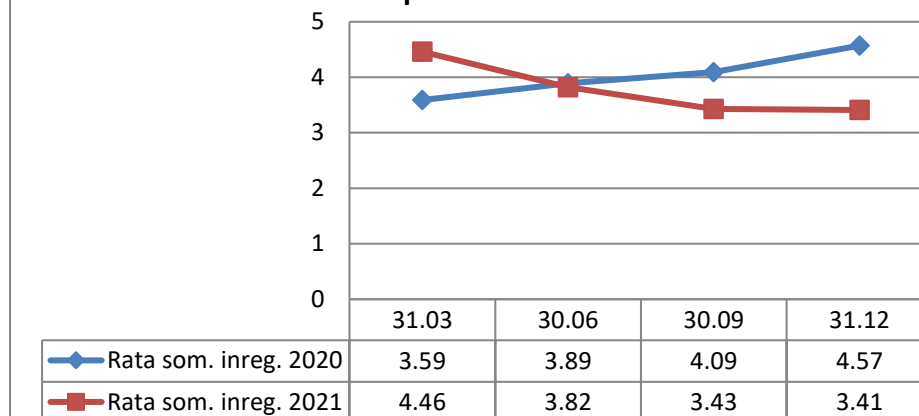


### Evolutia somerilor in functie de medii in perioada 2020- 2021



#### C.8. Rata somajului înregistrat (som\_categorii\_Harghita.xlsx)

##### Evolutia ratei somajului inregistrat la sfarsit de trimestre perioada 2020-2021



Rata somajului înregistrat a fost cel mai mare din toamna anului 2020 (cand au fost disponibilizările colective masive din industria textila), pana in primavara-vara anului 2021, cand unele persoane disponibilizate colectiv in 2020 si-au gasit un loc de munca sau le-a expirat perioada de indemnizatie de somaj.

#### C.9. Situația șomajului pe ocupații cel puțin o zi în evidența pe anul 2021 și 2020 (som\_ocupatii\_Harghita.xlsx)

In tabelul de mai jos se regasesc situatia somerilor pe principalele 20 de ocupatii in perioada 2019-2021, din care reiese ca cel mai mare numar de someri (aproximativ o tremie) provine din categoria de muncitori necalificati. Au fost in evidenta AJOFM Harghita un mare numar de someri, avand calificare sau experienta de vanzator (fluctuatie mare), operator confectioner (in anul 2020 a fost disponibilizare colectiva masiva in industria textila), tamplar (fluctuatie mare , datorita neatractivitatii meseriei).

Comerțul, unde există un număr mare de unități de alimentație publică și magazine de desfacere mari, dar și mici specializate, domeniu care din cauza fluctuației mari a forței de muncă are nevoie permanent de personal calificat. Anual se deschid noi magazine mari, și ținând cont de asemenea că în acest domeniu 50% din magazinele mici se închid în primele 5-6 luni de la deschidere, iar spațiile comerciale care se eliberează astfel, oferă oportunități de deschidere a unor noi magazine se înființează alte societăți și implicit alte locuri de muncă. Din analiza contactelor de muncă încheiate în anul 2021 în meseria de vânzător se observa că din cele 1574 contracte încheiate, după aproximativ 2 luni și 10 zile 580 CIM au fost încetate, ceea ce arată o fluctuație de 37%.

JUDET	codcor	denumire ocupatie	2019	2020	2021	medie
HARGHITA		total	18766	20490	11931	17062.33
1	932904	MUNCITOR NECALIFICAT LA AMBALAREA PRODUSELOR SOLIDE SI SEMISOLIDE	4872	4810	3068	4250.00
2	522101	VÂNZATOR	817	1019	523	786.33
3	921302	MUNCITOR NECALIFICAT ÎN AGRICULTURA	618	617	778	671.00
4	815301	OPERATOR CONFECTIONER INDUSTRIAL ÎMBRACAMINTE DIN TESATURI, TRICOTAJE, MATERIALE SINTETICE	290	776	436	500.67
5	752201	TÂAMPLAR UNIVERSAL	607	616	277	500.00
6	933303	MANIPULANT MARFURI	426	486	255	389.00
7	932906	MUNCITOR NECALIFICAT LA ASAMBLAREA, MONTAREA PIESELOR	369	328	357	351.33
8	931301	MUNCITOR NECALIFICAT LA DEMOLAREA CLADIRILOR, CAPTUSELI ZIDARIE, PLACI MOZAIC, FAIANTA, GRESIE, PARCHET	333	340	247	306.67
9	721410	LACATUS MECANIC	313	278	92	227.67
10	932905	MUNCITOR NECALIFICAT ÎN INDUSTRIA CONFECTIILOR	173	320	180	224.33
11	522303	LUCRATOR COMERCIAL	206	267	134	202.33
12	331302	CONTABIL	217	236	123	192.00
13	723103	MECANIC AUTO	188	195	145	176.00
14	932101	AMBALATOR MANUAL	171	220	110	167.00
15	911201	FEMEIE DE SERVICIU	163	202	120	161.67
16	932903	MUNCITOR NECALIFICAT LA AMBALAREA PRODUSELOR SUB FORMA DE PRAF SI GRANULE	164	158	163	161.67



17	513102	OSPATAR (CHELNER)	170	207	101	159.33
18	412001	SECRETARA	134	155	90	126.33
19	422102	AGENT DE TURISM	139	154	83	125.33
20	532203	ASISTENT PERSONAL AL PERSOANEI CU HANDICAP GRAV	107	132	136	125.00

**C.10. Rata șomajului calculate de INS la nivel de regiune**, comparație între aceasta și cea a șomajului înregistrați - *sursa insse.ro*

Comparativ cu rata BIM națională, rata șomajului înregistrat în județul Harghita a fost mai mic în medie cu aproximativ un procent, pe când comparând cu rata BIM din regiunea Centru rata șomajului înregistrat din județ a fost în medie mai mic cu două procente.

Data	Rata șomaj	rata BIM regiune	rata BIM națională
31.12.2019	3.81	5.8	3.9
31.03.2020	3.59	6	4.3
30.06.2020	3.89	7.4	5.4
30.09.2020	4.09	7.3	5.2
31.12.2020	4.57	7.7	5.2
31.03.2021	4.46	5.5	6.1
30.06.2021	3.82	4	5.1
30.09.2021	3.43	5	5.3
31.12.2021	3.41	6.1	5.9

**C.11. Comentarii** privitor la felul în care au evoluat indicatorii de mai sus - sezonabilitate, influențe regulate, influențe pandemie.

În perioada 31.12.2019-31.12.2021 cel mai mare număr de someri înregistrați a fost la sfârșitul anului 2020, începutul anului 2021.

Referitor la șomajul înregistrat pe sexe, din trimestrul III al anului 2020 până la trim I și II al anului 2021, numărul șomerilor femei a fost cu puțin mai mare decât cel al bărbaților, datorită disponibilizărilor colective din industria ușoară din zona Odorheiu Secuiesc în anul 2020.

În trim III și IV a crescut ponderea bărbaților someri, datorită disponibilizărilor colective din domeniul agriculturii de la sfârșitul anului 2021, unde majoritatea au fost bărbați, coroborat cu expirarea perioadei la care fostele angajate din industria ușoară au fost îndreptățite să beneficieze de indemnizație de șomaj sau care s-au angajat. Statistica anilor trecuți arată că în general numărul somerilor bărbați este mai mare decât al femeilor, dar influența pandemiei a avut efect în industria textilă.

Trendul „normal” al somerilor înregistrați în ultimii ani a fost ca doar 25-30% din totalul somerilor erau cei indemnizați, dar datorită pandemiei se poate observa din trimestrul III

al anului 2020 până la trim I și II al anului 2021, acest procent a fost între 40-50%, datorită disponibilizărilor colective din industria ușoară (textilă).



Tinând cont de evoluția repartizării somerilor înregistrați după grupe de vârstă se constată că cel mai mare procent din totalul somerilor înregistrați în perioada 31.12.2019-31.12.2021 au fost somerii între 30-49 ani, care dau jumătate din total someri. Cei mai puțini someri sunt cei între 25-29 ani.

Oferta de forță de muncă pregătită profesional înregistrată la AJOFM HARGHITA a scăzut constant în ultimii ani, excepție făcând anul 2020.

Evoluția repartizării somerilor înregistrați după nivelul de instruire arată în perioada 31.12.2019-31.12.2021 ca în mod normal cel mai mare număr al somerilor înregistrați au cel mult învățământ primar sau sunt fără studii (aproape jumătate din total someri). Excepția acestei tendințe a fost în perioada septembrie-decembrie 2020, atunci când au intrat în somaj un număr mare de persoane din industria textilă din zona Odorheiu Secuiesc. Numărul cel mai mic de someri au studii universitare, care variază între 3-4% din total someri.

Așa cum reiese din datele statistice privind evoluția repartizării somerilor înregistrați după încadrarea în nivelul de ocupabilitate stabilit prin profilarea persoanelor înregistrate în SPO, în perioada 31.12.2019-31.12.2021, persoanele profilate sunt în preponderență foarte greu și greu ocupabili peste 80% dintre someri

#### **D. Analiza măsurilor de protecție a locurilor de muncă - Situația șomajului tehnic, kurzarbeit- anexa somaj tehnic și timpr redus\_Harghita.xlsx**

În perioada 2020-2021 AJOFM Harghita aplicat măsuri de sprijin destinate angajaților și angajatorilor în contextul situației epidemiologice determinate de răspândirea coronavirusului SARS-CoV-2 .

#### **D.1. Somaj tehnic**

Având în vedere Nr. beneficiari pe ramuri economice afectate, se observă că în județul Harghita în anul 2020 cele mai afectate domenii au fost industria prelucrătoare, hoteluri și restaurante , comerț (cea nealimentară), transport și depozitare, construcții și alte activități de servicii. Cele mai puțin afectate domenii au fost : agricultura, industria extractivă, intermediari financiare și asigurări, distribuția apei, salubritate și gestionarea deșeurilor, informații și comunicații.

Cele mai puțin afectate domenii pe coduri CAEN în perioada pandemiei, în anii 2020,2021 au fost : 5320- Alte activități postale și de curier, 4647- Comerț cu ridicata al mobilei, covoarelor și a articolelor de iluminat, 4299- Lucrări de construcții a altor proiecte ingineresti n.c.a.

Analiza pe coduri CAEN - domeniile cele mai afectate în anii 2020,2021, se regăsesc în tabelele de mai jos :

#### **Beneficiari SOMAJ TEHNIC pe cod CAEN**

#### **Anul 2020 Județul Harghita**

Judet	Cod CAEN	Denumire CAEN	Numar persoane	Numar firme
1	5610	Restaurante	3862	348
2	3109	Fabricarea de mobila n.c.a.	3563	79
3	1413	Fabricarea altor articole de imbracaminte (exclusiv lenjeria de corp)	1984	48
4	5510	Hoteluri si alte facilitati de cazare similare	1467	86
5	4751	Comert cu amanuntul al textilelor, in magazine specializate	1450	22
6	5630	Baruri si alte activitati de servire a bauturilor	1383	258
7	5590	Alte servicii de cazare	886	90
8	4711	Comert cu amanuntul in magazine nespecializate, cu vanzare predominanta de produse alimentare, bauturi si tutun	749	157
9	4617	Intermedieri in comertul cu produse alimentare, bauturi si tutun	687	14
10	1623	Fabricarea altor elemente de dulgherie si tamplarie, pentru constructii	644	72
11	1520	Fabricarea incaltamintei	638	17
12	4120	Lucrari de constructii a cladirilor rezidentiale si nerezidentiale	627	108
13	4941	Transporturi rutiere de marfuri	558	122
14	5520	Facilitati de cazare pentru vacante si perioade de scurta durata	558	79
15	1610	Taierea si rindeluirea lemnului	530	58

**Beneficiari SOMAJ TEHNIC pe cod CAEN**

**Anul 2021 Judetul Harghita**

Nr.crt.	Cod CAEN	Denumire CAEN	Numar persoane	Numar firme
1	5610	Restaurante	1611	251
2	5630	Baruri si alte activitati de servire a bauturilor	572	210
3	5590	Alte servicii de cazare	301	45
4	5510	Hoteluri si alte facilitati de cazare similare	236	45
5	9604	Activitati de intretinere corporala	221	22
6	9329	Alte activitati recreative si distractive n.c.a.	137	57
7	4711	Comert cu amanuntul in magazine nespecializate, cu vanzare predominanta de produse alimentare, bauturi si tutun	124	54
8	9491	Activitati ale organizatiilor religioase	113	16
9	9200	Activitati de jocuri de noroc si pariuri	72	14
10	5520	Facilitati de cazare pentru vacante si perioade de scurta durata	70	18

## **D.2. Kurzarbeit- TIMP de lucru REDUS**

Analizand statistica subvențiilor oferite persoanelor juridice pentru angajații cărora li s-a redus timpul de lucru, cele mai afectate ramuri economice in judetul Harghita in anii 2020,2021 se prezinta in tabelele de mai jos:

### **Beneficiari TIMP REDUS pe ramura de activitate a firmei**

#### **Anul 2020 Judetul Harghita**

Nr. Crt.	Sector CAEN	Descriere sector CAEN	Numar persoane	Numar firme
1	I	HOTELURI SI RESTAURANTE	89	7
2	C	INDUSTRIA PRELUCRATOARE	82	5
3	G	COMERT CU RIDICATA SI CU AMANUNTUL; REPARAREA AUTOVEHICULELOR SI MOTOCICLETELOR	75	8
4	H	TRANSPORT SI DEPOZITARE	35	2
5	S	ALTE ACTIVITATI DE SERVICII	22	5

**Beneficiari TIMP REDUS pe ramura de  
activitate a firmei**

**Anul 2021 Judetul Harghita**

Nr. Crt.	Sector CAEN	Descriere sector CAEN	Numar persoane	Numar firme
1	C	INDUSTRIA PRELUCRATOARE	3137	101
2	I	HOTELURI SI RESTAURANTE	1270	97
3	G	COMERT CU RIDICATA SI CU AMANUNTUL; REPARAREA AUTOVEHICULELOR SI MOTOCICLETELOR	890	57
4	F	CONSTRUCTII	199	20
5	B	INDUSTRIA EXTRACTIVA	131	4

Se constata ca atat in 2020 cat si in 2021 ramurile economice care au fost nevoiti sa solicite subventie pentru reducerea timpului de lucru au fost cele din industria prelucratoare, hoteluri si restaurante , comert (cea nealimentara) , ca si la masura somajului tehnic. Ramurile cele mai protejate au fost: agricultura si silvicultura, distributia apei, salubritate si gestionarea deseurilor, activitati profesionale, stiintifice si tehnice, activitati de servicii administrative.

Analiza pe coduri CAEN - domeniile cele mai afectate:

**Beneficiari TIMP REDUS pe cod CAEN**

**Anul 2020 Judetul HARGHITA**

Nr. Crt.	Cod CAEN	Denumire CAEN	Numar persoane	Numar firme
1	5510	Hoteluri si alte facilitati de cazare similare	75	4
2	4772	Comert cu amanuntul al incaltamintei si articolelor din piele, in magazine specializate	57	3
3	4939	Alte transporturi terestre de calatori n.c.a	35	2
4	2611	Fabricarea subansamblurilor electronice (module)	32	2
5	1413	Fabricarea altor articole de imbracaminte (exclusiv lenjeria de corp)	29	1
6	2573	Fabricarea uneltelor	21	2
7	4639	Comert cu ridicata nespecializat de produse alimentare, bauturi si tutun	14	3
8	5610	Restaurante	14	3
9	9499	Activitati ale altor organizatii n.c.a.	10	2
10	9512	Repararea echipamentelor de comunicatii	10	1

**Beneficiari TIMP REDUS pe cod CAEN**  
**Anul 2021 Judetul HARGHITA**



Nr. Crt.	Cod CAEN	Denumire CAEN	Numar persoane	Numar firme
1	1413	Fabricarea altor articole de îmbracaminte (exclusiv lenjeria de corp)	1653	18
2	5510	Hoteluri și alte facilități de cazare similare	1103	45
3	1520	Fabricarea încălțămintei	516	9
4	4617	Intermedieri în comerțul cu produse alimentare, băuturi și tutun	450	2
5	4772	Comert cu amanunțul al încălțămintei și articolelor din piele, în magazine specializate	216	12
6	2932	Fabricarea altor piese și accesorii pentru autovehicule și pentru motoare de autovehicule	164	2
7	812	Extractia pietrisului și nisipului; extractia argilei și caolinului	131	4
8	1419	Fabricarea altor articole de îmbracaminte și accesorii n.c.a.	129	9
9	2511	Fabricarea de construcții metalice și parti componente ale structurilor metalice	126	12
10	1105	Fabricarea berii	104	1
11	1392	Fabricarea de articole confecționate din textile (cu excepția îmbracamintei și lenjeriei de corp)	103	5
12	4939	Alte transporturi terestre de călători n.c.a	103	16
13	4120	Lucrări de construcții a clădirilor rezidențiale și nerezidențiale	89	9
14	4771	Comert cu amanunțul al îmbracamintei, în magazine specializate	87	11
15	3109	Fabricarea de mobilă n.c.a.	80	2
16	5610	Restaurante	79	21
17	9499	Activități ale altor organizații n.c.a.	63	9
18	2223	Fabricarea articolelor din material plastic pentru construcții	62	3
19	4291	Construcții hidrotehnice	60	2



UNIUNEA EUROPEANĂ



GUVERNUL ROMÂNIEI

Instrumente Structurale  
2014-2020

20	4775		57	4
21	4719	Comert cu amanuntul in magazine nespecializate, cu vanzare predominanta de produse nealimentare	56	16
22	8230	Activitati de organizare a expozitiilor, targurilor si congreselor	43	7
23	1031	Prelucrarea si conservarea cartofilor	40	1
24	5630	Baruri si alte activitati de servire a bauturilor	34	6
25	1082	Fabricarea produselor din cacao, a ciocolatei si a produselor zaharoase	31	12
26	4711	Comert cu amanuntul in magazine nespecializate, cu vanzare predominanta de produse alimentare, bauturi si tutun	31	5
27	2222	Fabricarea articolelor de ambalaj din material plastic	26	2
28	5590	Alte servicii de cazare	26	16
29	4634	Comert cu ridicata al bauturilor	23	5
30	2599	Fabricarea altor articole din metal n.c.a.	20	5
31	4639	Comert cu ridicata nespecializat de produse alimentare, bauturi si tutun	20	4
32	1071	Fabricarea painii; fabricarea prajiturilor si a produselor proaspete de patiserie	19	4
33	4399	Alte lucrari speciale de constructii n.c.a.	19	2
34	4321	Lucrari de instalatii electrice	18	2
35	2312	Prelucrarea si fasonarea sticlei plate	16	4
36	2573	Fabricarea uneltelor	14	3
37	2611	Fabricarea subansamblurilor electronice (module)	14	2
38	4332	Lucrari de tamplarie si dulgherie	13	5
39	5621	Activitati de alimentatie (catering) pentru evenimente	12	1
40	5629	Alte activitati de alimentatie n.c.a.	12	6
41	7111	Activitati de arhitectura	12	3

42	7219	Cercetare-dezvoltare in alte stiinte naturale si inginerie	12	6
43	7912	Activitati ale tur-operatorilor	12	8
44	9329	Alte activitati recreative si distractive n.c.a.	12	3
45	9602	Coafura si alte activitati de infrumusetare	11	11
46	8299	Alte activitati de servicii suport pentru intreprinderi n.c.a.	9	3
47	1399	Fabricarea altor articole textile n.c.a.	8	4
48	2341	Fabricarea articolelor ceramice pentru uz gospodaresc si ornamental	8	1
49	4615	Intermedieri in comertul cu mobila, articole de menaj si de fierarie	5	1
50	7911	Activitati ale agentilor turistice	5	5
51	1512	Fabricarea articolelor de voiaj si marochinarie si a articolelor de harnasament	4	2
52	5520	Facilitati de cazare pentru vacante si perioade de scurta durata	4	2
53	9604	Activitati de intretinere corporala	4	4
54	4674	Comert cu ridicata al echipamentelor si furniturilor de fierarie pentru instalatii sanitare si de incalzire	2	1
55	8559	Alte forme de invatamant n.c.a.	2	2
56	4941	Transporturi rutiere de marfuri	1	1
57	8690	Alte activitati referitoare la sanatatea umana	1	1

**Considerații/comentarii** cu privire la structura și evoluție, influența asupra stabilității pieței și a situației șomajului

Măsura șomajului tehnic în perioada pandemiei a fost necesară stabilității pieței și a situației șomajului, în domeniile în care au existat restricții în desfășurarea activităților pe perioada pandemiei, altfel angajatorii ar fi trebuit să disponibilizeze personalul existent, iar după repornirea economiei în aceste domenii ar fi avut mari probleme în găsirea forței de muncă competente. Singurul domeniu afectat cu influență asupra șomajului din județul Harghita a fost domeniul industriei textile, unde după modificările legislative în ceea ce privește șomajul tehnic, neavând restricții în desfășurarea activității, nu s-a putut acorda șomaj tehnic. Industria textilă a fost una dintre cele mai afectate de pandemia de COVID-19, care



a dus la închiderea temporară a fabricilor din județ și i-a făcut pe oameni să stea mai mult în casă și să nu mai investească bani în haine și pantofi. Această situație și-a pus amprenta direct asupra producției de textile, haine și încălțăminte, fabricile de profil fiind dependente de comenzile venite din toată lumea.

Principalul avantaj al Legii Kurzarbeit a fost dat de flexibilizarea raporturilor de muncă, permițându-le angajatorilor să dispună de forță de muncă în concordanță cu nevoile lor și au reușit să-și păstreze forța de muncă, statul prevenind apariția șomajului, iar angajatorul și-a păstrat angajații pentru eventuala revenire a afacerilor. Totodată, a fost și un instrument util pe timp de criză pentru a preveni creșterea ratei șomajului. Companiile care nu au mai avut același nivel de activitate au avut prin aceasta lege posibilitatea de a menține respectivul loc de muncă prin reducerea programului de lucru, în timp ce angajatul și-a primit o mare parte din salariul inițial, datorită contribuției angajatorului și a statului.

În județul Harghita măsura șomajului tehnic a fost solicitată de către angajatori cu preponderență în anul 2020, iar odată cu schimbarea legislativă în domeniu, doar de către angajatorii care au desființat activitate în domenii, unde au existat restricții și anume: Restaurante, Baruri și alte activități de servire a băuturilor, Alte servicii de cazare, Hoteluri și alte facilități de cazare similare.

În ceea ce privește subvențiile oferite persoanelor juridice pentru angajații cărora li s-a redus timpul de lucru (Kurzarbeit), acesta a fost solicitat de către angajatorii din județ într-un număr foarte mic în anul 2020, crescând considerabil în anul 2021. Cele mai multe solicitări au venit din partea Fabricarea articolelor de îmbrăcăminte, Hoteluri și alte facilități de cazare similare, fabricarea încălțămintei și Comerț.

#### **E. Analiza numărului de asigurați din sistemul de asigurări de șomaj- (asigurați\_caen\_Harghita.xlsx)**

În județul Harghita am identificat un număr de 81 de angajatori care au avut, în medie, în perioada 31.12.2019-31.12.2021 un număr de peste 100 de salariați.

Principalii angajatori din județul Harghita cu cel puțin 400 salariați sunt prezentați în tabelul de mai jos. Din cei 10 angajatori mari 3 sunt de stat (2 spitale și Direcția de Asistență a Copilului din subordinea Consiliului Județean Harghita), fiind în top 5 angajatori din județ din punctul de vedere al salariaților.

Mai jos prezentăm top 10 angajatori din punctul de vedere al numărului de salariați:

Nr. Crt	CUI	ANGAJATOR	Forma proprietate stat Da	nr salariați 31.12.2019	nr salariați 31.12.2020	nr salariați 31.12.2021
1	402911	ROMAQUA GROUP SA		2130	2172	2117
2	4245305	SPITALUL JUD DE URGENTA MIERCUREA CIUC	DA	1310	1414	1482
3	4245259	SPITALUL MUNICIPAL ODORHEIU SECUIESC	DA	994	1067	1109
4	527397	IRIS SERVICE CIUC S.A.		1048	1075	1045
5	9798918	DGASPC Harghita	DA	782	784	773
6	13131768	AMIGO & INTERCOST SRL		711	682	699



7	3714810	SC ELAN-TRIO SRL		513	476	500
8	15075613	COATS ROMANIA		377	393	460
9	22841128	IMPERIAL WET SRL		429	503	450
10	526790	IKOS CONF SA		773	521	422

EVOLUTIE ASIGURATI 2020-2021 PE CODURI CAEN RELEVANTI PENTRU JUDETUL HARGHITA

Nr. Crt.	cod caen	explicatie cod caen	31.12.2019		31.12.2020		31.12.2021	
			nr angajatori	nr salariatii	nr angajatori	nr salariatii	nr angajatori	nr salariatii
1	4120	LUCRARI DE CONSTRUCTII A CLADIRILOR REZIDENTIALE SI NEREZIDENTIALE	358	3428	369	3726	104	4105
2	4711	COMERT CU AMANUNTUL IN MAGAZINE NESPECIALIZATE, CU VANZARE PREDOMINANTA DE PRODUSE ALIMENTARE, BAUTURI SI TUTUN	497	3068	484	3026	478	2991
3	1107	PRODUCTIA DE BAUTURI RACORITOARE NEALCOOLICE, PRODUCTIA DE APE MINERALE SI ALTE APE IMBUTELIATE	14	2826	14	2860	13	2731
4	3109	FABRICAREA DE MOBILA N.C.A.	64	2578	61	2620	62	2645
5	4941	TRANSPORTURI RUTIERE DE MARFURI	271	1926	276	1971	298	1986
6	1413	FABRICAREA ALTOR ARTICOLE DE IMBRACAMINTE (EXCLUSIV LENJERIA DE CORP)	42	2571	35	1471	28	1204
7	1071	FABRICAREA PAINII	76	1606	72	1586	89	1664
8	1051	FABRICAREA PRODUSELOR LACTATE SI BRANZETURILOR	10	550	10	528	10	530
9	1011	PRELUCRAREA SI CONSERVAREA CARNII	10	439	9	480	9	564
10	8010	ACTIVITATI PROTECTIE SI GARDA	8	530	9	528	9	533

- Consideratii/comentarii cu privire la structura și evoluție

In judetul Harghita cei mai multi angajatori cu numar semnificativ de salariatii sunt:



- in activitatea de constructii, unde din anul 2019 a tot crescut numarul salariatilor, cu peste 15%, la fel ca si numarul angajatorilor cu cod CAEN 4120- lucrari de constructii a cladirilor rezidentiale si nerezidentiale. in domeniul constructiilor exista un numar foarte mare de angajatori , dar doar 4 cu peste 100 salariatii.

- in domeniul comertului se observa o usoara scadere a numarului de asigurati in perioada 2019-2021, datorita faptului ca a scazut si numarul angajatorilor cu cod CAEN 4711 comert cu amanuntul in magazine nespecializate, cu vanzare predominanta de produse alimentare, bauturi si tutun, fenomen similar cu productia de bauturi racoritoare nealcoolice, productia de ape minerale si alte ape imbuteliate

- In ramura de industria alimentara, cel mai dezvoltat in judetul Harghita, este cel de cod CAEN 1107 - PRODUCTIA DE BAUTURI RACORITOARE NEALCOOLICE, PRODUCTIA DE APE MINERALE SI ALTE APE IMBUTELIATE ( in acest CAEN functioneaza cel mai mare angajator din judet care a avut in perioada 31.12.2019-31.12.2021 peste 2100 salariatii), apoi cod CAEN 1071- fabricarea painii cu un numar semnificativ de salariatii, urmand cod CAEN 1011- prelucrarea si conservarea carnilor, unde se observa o crestere semnificativa a numarului de salariatii, la cod CAEN 1051- fabricarea produselor lactate si a branzeturilor o scadere nesemnificativa a salariatilor.

- in domeniul fabricarii de mobile se observa o usoara crestere a numarului de asigurati in perioada 2019-2021

- desi exista un numar destul de redus de angajatori cu cod caen 8010- activitati protectie si garda, totusi numarul salariatilor din acest domeniu este mare, cu 3 angajatori cu peste 100 de salariatii.

- in domeniul transporturilor rutiere de marfuri atat numarul asiguratilor cat si numarul angajatorilor a crescut usor in perioada 2019-2021

- cel mai semnificativ declin din judet se observa la cod CAEN 1413 - fabricarea articolelor de imbracaminte, unde din 42 angajatori din judet au ramas doar 28 la sfarsitul anului 2021, iar numarul asiguratilor a scazut la mai mult de jumatate (de la 2571 asigurati la 31.12.2019 la 1204 asigurati in data de 31.12.2021)

#### f. Analiza încadrărilor conform REGES pe ocupații, pe întreaga perioadă 2019-2021(anexa\_incadrari\_Harghita.xlsx)

In judetul Harghita in perioada 2019-2021 s-au incheiat un numar de 82986 contracte de munca asa cum reiese din tabelul de mai jos:

TOTAL PERIOADA	2019	2020	2021
82986	29054	25862	28070

#### SITUATIA INCADRARILOR CU CONTRACT DE MUNCA IN PERIOADA 2019-2021 PE TOP 10 OCUPATII IN JUDETEL HARGHITA

nr crt	cod cor	dencor	TOTAL PERIOADA	2019	2020	2021
			nr contracte	nr contracte	nr contracte	nr contracte
1	522101	vanzator	5517	2060	1723	1734
4	931301	muncitor necalificat la demolarea cladirilor, captuseli zidarie, placi mozaic, faianta, gresie, parchet	4044	1371	1330	1343

5	833201	conducator auto transport rutier marfuri	2918	1068	961	889
7	933303	manipulant marfuri	2273	752	735	786
8	932906	muncitor necalificat la asamblarea, montarea pieselor	1775	614	531	630
9	931302	muncitor necalificat la spargerea si taierea materialelor de constructii	1769	602	558	609
10	752201	tamplar universal	1676	613	515	548
11	513102	ospatar (chelner)	1458	516	425	517
12	832201	sofer de autoturisme si camionete	1309	458	431	420
13	522303	lucrator comercial	1287	532	389	366
14	911201	femeie de serviciu	1072	380	331	361
15	921502	muncitor necalificat in silvicultura	1035	336	354	345
TOTAL contracte de munca			37860	13250	12007	12603

Analizand contractele pe perioada nedeterminată sau determinate din perioada 2019-2021 cumulat se releva faptul ca in general contractele de munca se incheie pe perioada nedeterminata (in functie de ocupatie proportia variaza intre 85-98%), singurele exceptii sunt profesorii (contractele pentru plata cu ora aferenta orelor peste norma didactica de baza si suplinitori) a caror contracte de munca sunt incheiate pe perioada determinate, ceea ce deformeaza un pic tendintele normale ale pietei muncii.

**SITUATIA INCADRARILOR IN FUNCTIE DE PERIOADA CONTRACTULUI DE MUNCA IN PERIOADA 2019-2021 PE PRINCIPALELE OCUPATII RELEVANTE PENTRU JUDETUL HARGHITA**

nr crt	cod cor	dencor	TOTAL PERIOADA	nr contracte	nr contracte	Procent din total
			nr contracte	nedeterminat	determinat	nedeterminat
1	522101	vanzator	5517	4926	591	89.29%
2	233002	profesor in invatamantul gimnazial	4637	140	4497	3.02%
3	233001	profesor in invatamantul liceal, postliceal	4267	103	4164	2.41%
4	931301	muncitor necalificat la demolarea cladirilor, captuseli zidarie, placi mozaic, faianta, gresie, parchet	4044	3699	345	91.47%
5	833201	conducator auto transport rutier marfuri	2918	2860	58	98.01%
6	234101	profesor in invatamantul primar	2823	66	2757	2.34%
7	933303	manipulant marfuri	2273	1923	350	84.60%

8	932906	muncitor necalificat la asamblarea, montarea pieselor	1775	1688	87	95.10%
9	931302	muncitor necalificat la spargerea si taierea materialelor de constructii	1769	1671	98	94.46%
10	752201	tamplar universal	1676	1523	153	90.87%
11	513102	ospatar (chelner)	1458	1361	97	93.35%
12	832201	sofer de autoturisme si camionete	1309	1247	62	95.26%
13	522303	lucrator comercial	1287	1134	153	88.11%
14	911201	femeie de serviciu	1072	785	287	73.23%
15	921502	muncitor necalificat in silvicultura	1035	888	147	85.80%
TOTAL contracte de munca			37860	24014	13846	63.43%

Analizand incadrările pe grupe majore 1-2, 3-4, 5-6, 7-8 respectiv 9 se poate concluziona ca cele mai multe contracte de munca s-au incheiat in ocupatii din grupa majora 1-2, in special cadre didactice (contractele pentru plata cu ora si suplinitori). Se constata chiar o crestere de peste 5% la sfarsitul anului 2021 din aceasta grupa, datorita cresterii numarului de angajari de medici in perioada pandemiei si a expertilor invatamant, pe perioada derularii diverselor proiecte.

Cele mai putin angajari s-au facut in ocupatii din grupa majora 3-4, probabil din cauza lipsei de forta de munca calificata.

In tabelul de mai jos se regasesc datele cu contractele de munca incheiate in perioada 2019-2021 pe grupe major de ocupatii:

#### SITUATIA INCADRARILOR CU CONTRACT DE MUNCA IN PERIOADA 2020-2021 PE GRUPE MAJORE IN JUDETUL HARGHITA

nr crt	grupe majore	TOTAL PERIOADA	2019	2020	2021
		nr contracte	nr contracte	nr contracte	nr contracte
1	grupe majore 1-2	20544	6798	6526	7220
2	grupe majore 3-4	9859	3449	3065	3345
3	grupe majore 5-6	16199	5920	4901	5378
4	grupe majore 7-8	16926	6048	5370	5508
5	grupa majora 9	19458	6839	6000	6619
	TOTAL CM	82986	29054	25862	28070

Analizand incadrările cu contract de munca in anul 2020 si corespondenta acestora cu planul de formare profesionala pe anul 2021, am constatat ca din top 35 ocupatii pentru care se pot organiza cursuri de formare profesionala a adultilor au fost cuprinse in planul AJOFM Harghita un numar de 17 ocupatii si 7 dezvoltare de competente, in special pentru somerii cu studii reduse. Ceea ce lipseste din plan ar fi asistent personal al persoanei cu handicap, meserie in care se fac incadrari de catre primarii sau DGASPC, in special pentru ingrijirea





persoanelor cu handicap a membrilor de familie, in consecinta consideram ca nu putem identifica aceasta categorie de persoane care ar avea nevoie de astfel de cursuri din randul somerilor. Nu s-a planificat organizarea cursurilor de agent de Securitate, cu toate ca s-au facut angajari in anul 2020 in aceasta meserie, tinand cont ca in ultimii ani AJOFM a organizat un numar insemnat de cursuri in aceasta ocupatie.

Pentru viitor poate ar fi oportuna realizarea de cursuri in ocupatiile : asistent manager, lacatus mecanic, ifronist, in masura in care se mentine cererea de forta de munca in aceste meserii.

In tabelul de mai jos se regasesc ocupatiile/competentele care au fost cuprinse in planul de formare profesionala pentru anul 2021:

**Planul de formare profesionala pentru anul 2021 aprobat**

AJOFM Harghita		Nr. Cursuri
1	Ajutor bucatar	2
2	Competente de baza de matematica, stiinte si tehnologie	1
3	Competente de baza de matematica	1
4	Competente digitale de utilizare a tehnologiei informatiei ca instrument de invatare si cunoastere	2
5	Competente informatice	4
6	Competente cheie - Comunicare in limba romana	1
7	Comunicare in limba oficiala-limba romana	4
8	Femeie de serviciu	2
9	Ingrijitor spatii verzi	2
10	Agent de vanzari	1
11	Barman	1
12	Brutar	3
13	Bucatar	1
14	Casier	1
15	Confectioner asamblor articole din textile	1
16	Contabil	1
17	Dulgher,tamplar,parchetar	1
18	Lucrator in comert	5
19	Ospatar(chelner)vanzator in unitati de alimentatie	2
20	Secretara-dactilografa	1
21	Sudor electric	1
22	Tamplar universal	2
23	Zidar, pietrar, tencuitor	1

Ca si la Cap. E. Analiza numarului de asigurati si datele din acest capitol releva faptul ca a scazut cu aproape 20% numarul incadrarilor in 2021 in meseria de vanzator si lucrator comercial din domeniul comertului, comparand datele din anul 2019 . In ceea ce priveste contractele de munca in meseriile de profesori (suplinitori) tendinta este una normala , numarul acestora fiind constanta cu o usoara crestere in anul 2021. Numarul contractelor de munca de muncitor necalificat in constructii a fost constanta pe toata perioada 2019-

2021. Numarul incadrarilor conform REGES a conducatorilor auto transport rutier marfuri si sofer autorurisme a scazut cu mai mult de 15%, dar tinand cont că numarul de asigurati in transporturi rutiere de marfuri a crescut usor, putem afirma ca nu a existat fluctuatie de personal a celor care lucreaza in domeniu, iar din aceasta cauza nu a fost nevoie de incadrari noi.

In meseria de tamplar universal a fost o scadere consistenta de angajari in anul 2020, cu o usoara revenire in anul 2021.

In meseria de ospatar se constata ca a scazut numarul incadrarilor in anul 2020, in perioada pandemiei de coronavirus, intr-un procent mare, revenindu-se in anul 2021 la numarul de incadrari de dinainte de pandemie.

**g. Analiza încetărilor de contracte de muncă** conform REGES pe ocupații, pe întreaga perioada 2020-2021, dar și separate pe fiecare an (anexa\_incetari\_Harghita.xlsx)

In judetul Harghita in perioada 2019-2021 s-au incetat un numar de 79704 contracte de munca asa cum reiese din tabelul de mai jos:

TOTAL PERIOADA	2019	2020	2021
79704	27501	26078	26125

**SITUATIA INCETARILOR CU CONTRACT DE MUNCA IN PERIOADA 2019-2021  
PE TOP 10 OCUPATII IN JUDETUL HARGHITA**

Nr. crt.	Cod COR	Denumire COR	Nr. contracte incetate
1	522101	vanzator	5352
4	931301	muncitor necalificat la demolarea cladirilor, captuseli zidarie, placi mozaic, faianta, gresie, parchet	3607
5	833201	conducator auto transport rutier marfuri	2951
7	933303	manipulant marfuri	2167
8	752201	tamplar universal	1721
9	932906	muncitor necalificat la asamblarea, montarea pieselor	1713
10	931302	muncitor necalificat la spargerea si taierea materialelor de constructii	1420
11	513102	ospatar (chelner)	1401
12	522303	lucrator comercial	1229
13	832201	sofer de autoturisme si camionete	1203
14	911201	femeie de serviciu	1014
15	921502	muncitor necalificat in silvicultura	986

Din datele analizate se constata ca cu privire la structura și evoluția contractelor de munca incetate ca exista o fluctuatie mare de personal in toate domeniile de activitate principale din judet: comert, invatamant, constructii etc.

**h. Analiza balantei încadrărilor și încetărilor** conform REGES, respectiv al numărului de șomeri pe ocupații în evidența pe întreaga perioadă 2020-2021, dar și separat pe fiecare an (anexa\_balanta\_cm\_Harghita.xlsx)

Realizand analiza Încadrări/încetări coroborat cu număr șomeri prezenți cel puțin o zi in anii 2020, 2021 la top 15 meserii din judet , situatia se prezinta astfel:

nr crt	cod cor	dencor	2020-2021			someri cel puțin 1 zi	someri cel puțin 1 zi
			INCADRARI PERIOADA	INCETARI PERIOADA	BALANTA PERIOADA	2020-	2020-
			nr contracte	nr contracte	nr contracte	2021	2021
1	522101	VÂNZATOR	3457	3459	-2	730	730
2	233002	PROFESOR ÎN ÎNVATAMÂNTUL GIMNAZIAL	3056	2972	84	27	27
3	233001	PROFESOR ÎN ÎNVATAMÂNTUL LICEAL, POSTLICEAL	2840	2645	195	7	7
4	931301	MUNCITOR NECALIFICAT LA DEMOLAREA CLADIRILOR, CAPTUSELI ZIDARIE, PLACI MOZAIC, FAIANTA, GRESIE, PARCHET	2673	2467	206	352	352
5	234101	PROFESOR ÎN ÎNVATAMÂNTUL PRIMAR	1883	1846	37	17	17
6	833201	SOFER AUTOCAMION/MASINA DE MARE TONAJ	1850	1910	-60	108	108
7	933303	MANIPULANT MARFURI	1521	1387	134	423	423
8	931302	MUNCITOR NECALIFICAT LA SPARGEREA SI TAIEREA MATERIALELOR DE CONSTRUCTII	1167	951	216	111	111
9	932906	MUNCITOR NECALIFICAT LA ASAMBLAREA, MONTAREA PIESELOR	1161	1081	80	523	523
10	752201	TÂMLAR UNIVERSAL	1063	1076	-13	400	400
11	513102	OSPATAR (CHELNER)	942	926	16	147	147
12	832201	SOFER DE AUTOTURISME SI CAMIONETE	851	797	54	105	105
13	522303	LUCRATOR COMERCIAL	755	783	-28	196	196
14	921502	MUNCITOR NECALIFICAT ÎN SILVICULTURA	699	612	87	73	73
15	911201	FEMEIE DE SERVICIU	692	663	29	192	192

Analizand balanta contractelor pe perioada nedeterminată sau determinate se constata ca in general contractele de munca au fost incheiate pe perioada nedeterminata, doar profesorii facand exceptie, unde predomina contractele pe perioada determinate, cu multe angajari si incetari, dar fara sa afecteze statistica somerilor , aceasta categorie nu intra in evidentele

SPO. Numărul mare de contracte are la baza doua explicații în afara de existența unui număr de cadre didactice suplitoare:

- numărul mare de profesori care prestează un număr de ore mai mare decât norma didactică de bază (18 ore în cazul profesorilor de învățământ mediu). Dacă un profesor din această categorie predă 20 de ore în loc de 18 va fi plătit conform sistemului de plată "plată cu ora" la un tarif diferit de cel care ar rezulta prin împărțirea salariului său la numărul de ore rezultate din norma didactică de bază. Din moment ce nu poți avea un contract de muncă în baza căruia să ai salariu orar diferențiat pentru un anumit număr de ore, este necesar să se încheie un contract de muncă suplimentar între instituția de învățământ și cadrul didactic, contract care se încheie anual.

- participarea la diferite proiecte generează iarăși obligația încheierii de contracte de muncă suplimentare între instituția de învățământ și cadrul didactic.

Ținând cont de aspectele de mai sus, este evident ca ocupațiile specifice sistemului de învățământ prezintă aceste rulaje doar din cauze pur administrative, care reiese și din statistica somerilor, unde se observa ca sunt foarte putini profesori care au devenit someri.

In general balanta de incadrari-icetari este pozitiva in perioada 2020-2021, fiind mai multe angajari operate decat icetari de contracte de munca . Exceptiile la aceasta tendinta se identifica la urmatoare ocupatii: sofer, lucrator comercial si tamplar, meserii in care fluctuatia de personal este foarte mare.

#### **i. Analiza situației ocupațiilor pe nivel al oportunităților de ocupare conform procedurii de profilare aprobate prin Ordinul nr.11/2018 al președintelui ANOFM (op\_ocupare\_Harghita.xlsx)**

Analizand statistica situatiei pe Ocupații, nr. angajări pe an, nr. șomeri cel puțin o zi, nivel de ocupabilitate, se cantata ca raportul cel mai mare intre numar someri si angajarile pe an, tinand cont de procedura de profilare oportunitatile de ocupare cele mai bune din judet sunt: in afara de profesori a caror situatie a fost explicate la capitolul H, ca fiind una distorsionata pe cale administrative, ar fi ocupatiile de medici, asistenti medicali si îngrijitoare la unitati de ocrotire sociala si sanitara, asistent maternal, contabil, sofer, masinist la masini de ambalat . In tabelul de mai jos am analizat ocupabilitatea ocupatiilor relevante pe domeniile principale ale judetului Harghita, eliminand ocupatiile din grupa majora 1-2, care din cauza profesorilor si a specialistilor din sanatate, de fapt nu dau realitatea pietei muncii locale:

Cod COR	Denumire	Nr. CM 2019	Nr. Someri 2019	Ocupabilitate	Nr. CM 2020	Nr. Someri 2020	Ocupabilitate	Nr. CM 2020	Nr. Someri 2020	Ocupabilitate
522101	vanzator	2060	817	Buna	1723	1019	Buna	1734	523	F.buna
752201	Tamplar	613	603	mediu	515	616	mediu	548	277	buna
<b>513102</b>	<b>ospatar</b>	<b>516</b>	<b>170</b>	<b>F.buna</b>	<b>425</b>	<b>207</b>	<b>buna</b>	<b>517</b>	<b>101</b>	<b>F.buna</b>
522303	Lucr.com.	532	206	buna	389	267	mediu	366	134	buna
911201	Fem.serv.	380	163	buna	331	202	buna	361	120	F.buna
532203	Asist.pers.	282	107	buna	254	132	buna	346	136	buna
513201	Barman	340	106	F.buna	225	130	buna	276	148	F.buna
541401	Ag. Securit	317	78	F.buna	239	77	F.buna	264	72	F.buna
512001	bucatar	276	91	F.buna	233	134	buna	272	90	F.buna
412001	secretara	248	134	buna	214	155	mediu	255	90	buna

Se constata ca desi cele mai multe angajari se fac in ocupatiile de vanzator si tamplar, tot in aceste doua ocupatii se desfac si cele mai multe contracte de munca si intra in evidenta SPO

cei mai multi someri. De o stabilitate a oportunitatilor de ocupare in cei trei ani putem vorbi in domeniul serviciilor (ospatar, barman, bucatar), cu o tendinta de reducere de ocupabilitate cu un nivel in anul 2020 datorita pandemiei si a restrictiilor.

**J. Analiza situației locurilor de muncă declarate total** (doar cele declarate inițial fără reînnoiri) din care publice (pentru care angajatorul a solicitat sprijinul agenției pentru preselecție (lmv\_Harghita.xlsx)

Din analiza bazei de date a locurilor de muncă vacante declarate am identificat următoarele meserii/domenii cerute pe piața muncii în anul 2021 în județul Harghita:

nr crt	cod cor	denumire	numar lmv declarate	d.c. publice	procent public din LMV total
1	522101	vanzator	763	203	26.61%
2	931301	muncitor necalificat la demolarea cladirilor, captuseli zidarie, placi mozaic, faianta, gresie, parchet	646	161	24.92%
3	752201	tamplar universal	573	502	87.61%
4	932906	muncitor necalificat la asamblarea, montarea pieselor	366	213	58.20%
5	933303	manipulant marfuri	301	129	42.86%
6	833201	conducator auto transport rutier marfuri	268	78	29.10%
7	931302	muncitor necalificat la spargerea si taierea materialelor de constructii	230	70	30.43%
8	522303	lucrator comercial	202	89	44.06%
9	513102	ospatar (chelner)	199	62	31.16%
10	815301	operator confectioner industrial imbracaminte din tesaturi, tricotaje, materiale sintetice	180	153	85.00%
11	932101	ambalator manual	173	66	38.15%
12	941101	ajutor bucatar	170	53	31.18%
13	832201	sofer de autoturisme si camionete	164	54	32.93%
14	932904	muncitor necalificat la ambalarea produselor solide si semisolide	150	83	55.33%
15	911201	femeie de serviciu	142	51	35.92%
16	921502	muncitor necalificat in silvicultura	140	32	22.86%
17	333907	agent servicii client	131	119	90.84%
18	711501	dulgher (exclusiv restaurator)	113	37	32.74%



19	512001	bucatar	109	43	39.45%
20	412001	secretara	102	21	20.59%

Comerțul, unde există un număr mare de unități de alimentație publică și magazine de desfacere mari, dar și mici specializate, domeniu care din cauza fluctuației mari a forței de muncă are nevoie permanent de personal calificat. Anual se deschid noi magazine mari, și ținând cont de asemenea ca în acest domeniu 50% din magazinele mici se închid în primele 5-6 luni de la deschidere, iar spațiile comerciale care se eliberează astfel, oferă oportunități de deschidere a unor noi magazine se înființează alte societăți și implicit alte locuri de muncă ; În acest sens din baza de date a locurilor de munca vacante am observat ca în acest domeniu au fost anunțate un număr de peste 1000 locuri de munca în meseriile de, vânzător, LUCRĂTOR COMERCIAL, dar și agent comercial și agent vânzări. Pentru că suntem nevoiți să corelăm necesitățile de formare cantitativ cu resursele disponibile propunerile noastre în planul de formare, vizează un număr semnificativ de cursuri de LUCRĂTOR ÎN COMERȚ de nivel II (mai puțin costisitoare decât cele de comerciant vânzător mărfuri alimentare sau mărfuri nealimentare care având un număr dublu de ore ar costa de 2 ori mai mult).

Construcțiile, unde cererea este crescută în special primăvara și este amplificată de migrația specialiștilor în țările UE. În acest domeniu cererea de forță de muncă în intervalul analizat se referă mai mult la muncitori necalificați (876 LMV anunțat), dulgher, zidar. Numărul cel mai mare este de muncitor necalificat, având în vedere ca angajatorii nu mai găsesc forța de munca calificată motiv pentru care preferă să solicite forță de muncă calificată în domeniu. Majoritatea acestor persoane vor fi trimise în somaj în perioada sezonului rece.

Prelucrarea lemnului, domeniu specific județului Harghita, există cerere crescută de personal calificat. Numărul locurilor de muncă oferite în 2021 este de aproape 600, din care 573 în meseria de TAMPLAR UNIVERSAL. În domeniu este necesară forță de muncă calificată în meseria de TAMPLAR UNIVERSAL dar și forța de munca necalificată, fără de care realizarea de produse finite cu valoare adăugată ridicată nu este posibilă. Lipsa forței de munca din domeniu este relevat și de faptul ca din totalul locurilor de munca vacante aproximativ 88% sunt publice.

Din păcate persoanele în căutare de loc de munca nu sunt interesate de acest domeniu, anual deși se dorește organizarea acestor cursuri nu avem solicitări din partea somerilor, de multe ori se preferă taierea indemnizației de somaj în locul participării cursurilor din acest domeniu.

Există un număr de peste 400 de locuri de munca în ocupații de șofer.

Alimentația publică - cu un număr mare de locuri de muncă declarate în 2021 de aproape 500, dar un număr mult mai mic decât înainte de pandemia de coronavirus. Motivele pentru care în domeniu sunt anunțate multe locuri de muncă se datorează și rulajului destul de ridicat de personal dar și duratei de viață destul de reduse a unora dintre afacerile în domeniu. În acest domeniu cele mai multe locuri de munca au fost anunțate în ocupațiile de OSPATAR, BUCATAR și AJUTOR BUCATAR.

Domeniul confecțiilor, unde se constată de asemenea o fluctuație a forței de muncă în special feminine (demisii, suspendare a rapoartelor de muncă pentru concediu plătit pentru creșterea copilului până la vârsta de 2 ani) și astfel există cerere de forță de muncă constantă. În anul 2021 au fost declarate un număr de 180 locuri de muncă de operator confecționar industrial îmbrăcăminte din țesături, tricotaje, materiale sintetice, în special în zonele Odorheiu Secuiesc



și Miercurea Ciuc, precum și 71 locuri de munca de muncitor necalificat. Din păcate aceste locuri de munca sunt permanente, nefiind atractive pentru persoanele în căutarea unui loc de munca, 85% din total locuri de munca au fost publice.

Serviciile cu ocupații din următoarea gamă : FEMEIE DE SERVICIU, AGENT SERVICII CLIENTI, SECRETARA au oferit un număr însemnat de locuri de munca vacante în anul 2021. În anul 2021 a rezultat un număr de aproape 400 locuri de muncă oferite în aceste ocupații, care deși nu în toate situațiile necesită calificare , pot fi ocupate și ca urmare a absolvirii de cursuri de inițiere/perfecționare/specializare). La ocupația de agent servicii clienți , locul de munca vacant a fost public într-un procent de peste 90%, ceea ce indică neatractivitatea acestei ocupații în județul Harghita.

- Analiza a ponderii celor publice pe grupe majore 1-2,3-4, 5-6, 7-8 respectiv 9, dar și pe primele 20 ocupații (total, nou create, ocupate, publice)

nr crt	grupe majore	numar locuri	d.c. nou create	d.c. ocupate	d.c. publice	pondere LMV public	pondere ocupate din cele anuntate
1	grupe majore 1-2	859	598	520	194	22.58%	60.54%
2	grupe majore 3-4	1335	868	883	482	36.10%	66.14%
3	grupe majore 5-6	1964	1114	1230	599	30.50%	62.63%
4	grupe majore 7-8	2937	1848	1480	1504	51.21%	50.39%
5	grupa majora 9	3077	1985	2041	1174	38.15%	66.33%
	TOTAL	10172	6413	6154	3953	38.86%	60.50%

Cele mai multe locuri de munca vacante au fost anunțate în grupele majore 7,8,9, care de altfel au fost publice între 38-51% iar cele mai puține în grupele majore 1 și 2, care necesită studii superioare (doar 8% din total LMV anunțat). În ocupațiile care pot fi ocupate de către persoane care au studii superioare, în general, se caută forța de muncă pe alta cale decât anunțarea prin SPO (legături de rudenie, recomandări obținute de la prieteni, cunoscute, anunțuri pe site-uri de locuri de munca etc.), ceea ce coroborat cu informația că aproape 40% din cele anunțate nu au fost ocupate, arată că în județ ar mai fi nevoie de persoane cu studii universitare.

În ceea ce privește ponderea locurilor de munca ocupate din cele anunțate se observă că 40% din LMV nu au putut fi ocupate, ceea ce relevă deficitul de forța de muncă din județ, în special la personalul calificat din grupele majore 7-8, dar și cum am mai subliniat anterior, în rândul persoanelor cu studii superioare.

- Distribuția pe ramuri ale economiei (total, nou create, ocupate, publice)

#### DISTRIBUȚIA LOCURILOR DE MUNCA VACANTE DECLARATE ÎN ANUL 2021 PE RAMURI ECONOMICE



Sectiune	Denumire sectiune	numar locuri	d.c. nou create	d.c. ocupate	d.c. publice
A	AGRICULTURA, SILVICULTURA SI PESCUIT	337	199	213	57
B	INDUSTRIA EXTRACTIVA	57	40	44	7
C	INDUSTRIA PRELUCRATOARE	3253	1982	1652	1751
D	PRODUCTIA SI FURNIZAREA DE ENERGIE ELECTRICA SI TERMICA, GAZE, APA CALDA SI AER CONDITIONAT	30	2	11	26
E	DISTRIBUTIA APEI, SALUBRITATE, GESTIONAREA DESEURILOR, ACTIVITATI DE DECONTAMINARE	95	39	63	44
F	CONSTRUCTII	1771	1264	1311	488
G	COMERT CU RIDICATA SI CU AMANUNTUL, REPARAREA AUTOVEHICULELOR SI MOTOCICLETELOR	1651	978	986	520
H	TRANSPORT SI DEPOZITARE	309	190	233	77
I	HOTELURI SI RESTAURANTE	793	483	573	263
J	INFORMATII SI COMUNICATII	194	108	71	116
K	INTERMEDIERI FINANCIARE SI ASIGURARI	41	11	9	37
L	TRANZACTII IMOBILIARE	44	39	23	6
M	ACTIVITATI PROFESIONALE, STIINTIFICE SI TEHNICE	264	191	168	55
N	ACTIVITATI DE SERVICII ADMINISTRATIVE SI ACTIVITATI DE SERVICII SUPT	509	331	346	263
O	ADMINISTRATIE PUBLICA SI APARARE, ASIGURARI SOCIALE DIN SISTEMUL PUBLIC	37	15	21	18
P	INVATAMANT	157	109	109	7
Q	SANATATE SI ASISTENTA SOCIALA	228	133	132	89



R	ACTIVITATI DE SPECTACOLE, CULTURALE SI RECREATIVE	86	68	63	25
S	ALTE ACTIVITATI DE SERVICII	122	80	72	18
T	ACTIVITATI ALE GOSPODARIILOR PRIVATE SI CALITATE DE ANGAJATOR DE PERSONAL CASNIC, ACTIVITATI ALE GOSPODARIILOR PRIVATE DE PRODUCERE DE BUNURI SI SERVI	0	0	0	0
U	ACTIVITATI ALE ORGANIZATIILOR SI ORGANISMELOR EXTRATERITORIALE	0	0	0	0

- Evoluția lunară pe ramuri ale economiei releva ca solicitarile de locuri de munca vacante sunt mai mari in trimestrele 2 si 3 ale anului (in special lunile iunie, iulie, septembrie). In trimestrul II al anului 2021 a crescut numarul LMV anuntate in domeniul constructiilor, iar in industria prelucratoare si comert cele mai multe locuri de munca vacante au fost anuntate in trimstrul 3 in luna iulie.
- Distribuția pe principalele coduri CAEN (top 20 din judet) a locurilor de munca vacante (total, nou create, ocupate, publice) se prezinta astfel:

nr crt	caen	denumire	numar locuri	d.c. nou create	d.c. ocupate	d.c. publice
1	4120	Lucrari de constructii a cladirilor rezidentiale si nerezidentiale	1120	780	861	265
2	3109	Fabricarea de mobila n.c.a.	672	451	287	551
3	4711	Comert cu amanuntul in magazine nespecializate, cu vanzare predominanta de produse alimentare, bauturi si tutun	504	258	296	145
4	5610	Restaurante	373	228	282	123
5	1071	Fabricarea painii; fabricarea prajiturilor si a produselor proaspete de patiserie	338	124	206	149
6	1413	Fabricarea altor articole de imbracaminte (exclusiv lenjeria de corp)	274	135	125	211
7	1623	Fabricarea altor elemente de dulgherie si tamplarie, pentru constructii	248	206	139	143
8	1610	Taierea si rindeluirea lemnului	218	152	135	58

9	0	CAEN NESPECIFICAT	188	140	50	83
10	4941	Transporturi rutiere de marfuri	182	118	138	43
11	220	Exploatare forestiera	175	94	101	40
12	4211	Lucrari de constructii a drumurilor si autostrazilor	175	132	99	13
13	1011	Productia si conservarea carnii	173	168	72	96
14	1107	Productia de bauturi racoritoare nealcoolice; productia de ape minerale si alte ape imbuteliate	151	59	58	9
15	5510	Hoteluri si alte facilitati de cazare similare	141	69	109	84
16	8220	Activitati ale centrelor de intermediere telefonica (call center)	136	124	81	135
17	1520	Fabricarea incaltamintei	131	128	55	103
18	5630	Baruri si alte activitati de servire a bauturilor	131	70	83	33
19	4520	intretinerea si repararea autovehiculelor	124	94	97	36
20	1310	Pregatirea fibrelor si filarea fibrelor textile	112	2	0	71

Peste 1000 de locuri de munca au fost anuntate pe codul CAEN 4120- Lucrari de constructii a cladirilor rezidentiale si nerezidentiale, de altfel dupa industria prelucratoare aceasta ramura de activitate ofera cele mai multe locuri de munca in judetul Harghita.

- Considerații/comentarii cu privire la structură și evoluție

Angajatorii doresc sa incadreze in special muncitori calificati din grupele majore 7-8, dar din cauza ca nu gasesec forta de munca calificata sunt de asemenea multe locuri de munca vacante in grupa majora 9 de muncitori necalificati

Domeniile de activitate in care au fost anuntate cele mai multe lucruri de munca in anul 2021 sunt : industria prelucratoare, constructiile, comertul, hoteluri si restaurante, servicii administrative, dar si agricultura, transport si sanatate.

Valoarea locurilor de munca publice in anul 2021 a fost de 38.86% din total LMV anuntat de catre angajatori, peste 50% fiind publice la grupele majore 7-8, de muncitori calificati, fiind foarte mica la grupele 1,2 care necesita studii superioare, de doar 22.58%.

Cele mai multe locuri de munca in judetul Harghita in anul 2021 au fost in ocupatiile de vanzator, muncitor necalificat la demolarea cladirilor, captuseli zidarie, placi mozaic, faianta, gresie, parchet si tamplar universal. Lipsa de forta de munca acuta este identificat in domeniul constructiilor, unde se anunta multe locuri de munca care nu necesita o calificare. De altfel aceasta tendinta se mentine, de ani de zile, la o cota ridicata in contextul deficitului sever de forta de munca calificata.

**K. Analiza mobilității profesionale a forței de muncă pe județe - fluxului contracte încetate -> intrări în șomaj -> încadrării în muncă (flux\_incetari\_som\_incadrari\_Harghita.xlsx)**

- Detalii ponderi intrări în șomaj pe ocupații

Cele mai multe intrari in somaj au fost cele din grupa majora 9, apoi grupele majore 7-8, respectiv 5-6, iar cele mai putine persoane avand ocupatie din grupele majore 1 si 2. Totusi din anexa mai sus mentionata se observa ca aproape 30% dintre someri stau in evidenta AJOFM Harghita mai putin de o luna .

Majoritatea somerilor isi gasesc loc de munca in primele 6 luni de la luarea in evidenta, aproape jumatate din total someri se incadreaza in mai putin de o luna de la intrarea in evidenta AJOFM Harghita (in scpecial cei neindemnizati care se inregistreaza in evidentele SPO doar pentru a deveni eligibili pentru acordaera de subventii angajatorilor care urmeaza sa ii incadreze in munca).

**L. Analiza angajărilor din rândul șomerilor după ocupațiile de intrare, respectiv total, respectiv ocupații ieșire (som\_angajari\_Harghita.xlsx)**

- După durata de la luarea în evidență pentru 2021 pe categorii de someri situatia se prezinta astfel:

Nr. Crt.	categorie	nr total angajari someri	d.c. in prima luna de la luarea in evidenta	d.c. in primele 10 zile de la evidenta	d.c. in interval de 1-3 luni de la luarea in evidenta	d.c. in interval de 3-6 luni de la luarea in evidenta	d.c. in interval de 6-9 luni de la luarea in evidenta	d.c. in interval de 9-12 luni de la luarea in evidenta	d.c. peste 12 luni de la luarea in evidenta
1	indemnizati	1565	82	26	330	384	213	309	247
2	indemnizati absolventi	88	21	10	36	30	1	0	0
3	neindemnizati	2134	1700	1364	318	77	6	6	27
	TOTAL	3787	1803	1400	684	491	220	315	274

Somerii neindemnizati se angajeaza in prima luna in proportie de 80% (64% chiar in primele 10 zile de la intrarea in evidenta). Acestia sunt de fapt acele persoane care intra in evidenta SPO doar pentru ca viitori lor angajatori doresc sa beneficieze de subventiile oferite de Legea 76/2002.

La categoria de someri indemnizati acestia stau cel putin o luna in evidenta pana cand isi gasesc un loc de munca, in rest aproape jumatate dintre acestia se angajeaza in primele 6 luni de la luarea in evidenta. Din categoria somerilor indemnizati aproximativ 16% nu-si gasesc loc de munca in perioada somajului si devin someri de lunga durata.

Analizand datele pe accesarea măsurilor finanțate conform art. 80 si 85 din Legea 76/2002 de subvenții acordate angajatorilor se confirma inca odata cele enuntate anterior ca somerii neindemnizati intra in evidenta SPO doar pentru a avea posibilitatea de a depune cereri de conventii (76.92% in cazul art.80 si 84.43% in cazul art. 85). De altfel si in statistica subventiilor se observa ca peste 90% din cei angajati sunt someri neindemnizati.

Categorie	Art . 80 subventie total	d.c. in primele 30 zile	Procent angajare in 30 zile	Art . 85 subventie total	d.c. in primele 30 zile	Procent angajare in 30 zile
total	54	37	68.52%	1442	1003	69.56%
indemnizati	15	7	46.67%	305	43	14.10%
neindemnizati	39	30	76.92%	1137	960	84.43%

Mai jos se regasesc datele somerilor incadrati pe grupe majore de ocupatii din REVISAL la angajarea/dispozitia de repartizare, precum si ponderea angajarilor din evidenta în total piata (REVISAL) pe grupe majore 1-2, 3-4, 5-6, 7-8, 9,

**DISTRIBUTIA SOMERILOR INCADRATI IN MUNCA DUPA OCUPATIA DE INTRARE /  
OCUPATIA DIN DISPOZITIA DE REPARTIZARE IN ANUL 2021 PE GRUPE MAJORE**

Nr. crt.	grupe majore	nr angajari someri	Angajari total judet din REvisal	pondere angajări din evidență în total piată (REVISAL)
1	grupe majore 1-2	273	7220	3.78%
2	grupe majore 3-4	467	3345	13.96%
3	grupe majore 5-6	910	5378	16.92%
4	grupe majore 7-8	1269	5508	23.04%
5	grupa majora 9	1029	6619	15.55%
	<b>TOTAL</b>	<b>3948</b>	<b>28070</b>	<b>14.06%</b>

Cele mai multe angajari s-au facut in anul 2021 in grupele majore 7,8,9 din randul somerilor, aceasta tendinta fiind la fel si daca luam in considerare totalul contractelor de munca icheiate in judetul Harghita in anul 2021. Astfel 14% din forta de munca din judetul Harghita este acoperita de someri din evidenta SPO, procentul cel mai mare fiind de 23.04% in ocupatiile din grupele majore de 7-8, iar cel mai mic procent , de 3.78% fiind a angajarilor de someri din grupele 1,2. De altfel datele statistice a somerilor din evidenta AJOFM Harghita ne releva faptul ca si Cei mai puțin șomeri din totalul șomerilor înregistrați, sunt cei cu studii universitare în procent de 3%.

## **M. Considerații finale, concluzii**

Se observă din datele statistice din perioada 2019-2021 că numărul șomerilor înregistrați a crescut cu 1016 între 31.12.2019 și 31.12.2020, dar între 31.12.2020 și 31.12.2021 numărul șomerilor înregistrați a scăzut cu 1523, rata somajului la sfarsitul anului 2021 fiind chiar mai mic decat la sfarsitul anului 2019. Cel mai mare numar de someri inregistrati a fost in perioada august 2020 - martie 2021, datorita disponibilizarilor colective din industria textila. Din somerii inregistrati doar 25-30% au fost cei indemnizati, restul fiind somerii neindemnizati.



Somerii neindemnizati se angajeaza in prima luna de la intrarea in evidentele AJOFM Harghita in proportie de 80% (64% chiar in primele 10 zile de la intrarea in evidenta). Acestia sunt de fapt acele persoane care intra in evidenta SPO doar pentru ca viitorii lor angajatori doresc sa beneficieze de subventiile oferite de Legea 76/2002.

Tinand cont de evolutia repartizarii somerilor inregistrati dupa grupe de varsta se constata ca cel mai mare procent din totalul somerilor inregistrati in perioada 31.12.2019-31.12.2021 au fost somerii intre 30-49 ani , care dau jumatate din total someri. Cei mai putini someri sunt cei intre 25-29 ani, procentul acestora fiind cuprins in perioada mentionata intre 5.42-6.75%, dupa cum reiese din anexa varste\_profil\_studii\_Harghita.xlsx. In ceea ce priveste somajul in randul tinerilor de sub 25 ani acesta este la varf dupa expirarea celor 60 de zile de la absolvire a absolventilor, cand acestia beneficiaza de indemnizatie de somaj, iar dupa 6 luni dupa expirarea perioadei de acordare a indemnizatiei de somaj numarul acestora scade, acestia nu mai sunt interesati de serviciile oferite de SPO.

Evolutia repartizarii somerilor inregistrati dupa nivelul de instruire arata in perioada 31.12.2019-31.12.2021 ca in mod normal cel mai mare numar al somerilor inregistrati au cel mult invatamant Primar sau sunt fără studii (aproape jumatate din total someri). Exceptia acestei tendinte a fost in perioada septembrie-decembrie 2020, atunci cand au intrat in somaj un numar mare de persoane din industria textila din zona Odorheiu Secuiesc. Numarul cel mai mic de someri au studii universitare, care variaza intre 3-4% din total someri.

Aşa cum reiese din datele statistice privind evolutia repartizarii somerilor inregistrati dupa încadrarea in nivelul de ocupabilitate stabilit prin profilarea persoanelor înregistrate în SPO, in perioada 31.12.2019-31.12.2021, persoanele profilate sunt in preponderenta foarte greu si greu ocupabili peste 80% dintre someri. Sunt usor ocupabili in jur de 11-12%, restul somerilor inregistrati fiind mediu ocupabili.

Evoluțiile repartizării șomerilor înregistrați după durata șomajului 2019-2021 ne releva faptul ca cei mai multi someri sunt in evidenta AJOFM Harghita de peste 27 luni, procentul variind între 25-30% din total someri, acestia sunt somerii neindemnizati , in general fara studii sau studii primare incomplete. De asemenea aproape un sfert din someri stau in evidenta între 1 zi-3 luni. In general somerii de lunga durata sunt cei neindemnizati, care beneficiaza de venit minim garantat si nu au studii.

Judetul Harghita are o populație predominant rurală (54,57%), ocuparea în agricultură este mai mare decât media națională. În ceea ce privește șomajul pe medii de rezidență se constată diferențe astfel: în mediul urban sunt mai puțini șomerii înregistrați (in medie 31%) față de mediul rural (69%). Acest fapt se datorează ușurinței cu care șomerii din mediul urban își găsesc un loc de muncă, urmare a lipsei necesității de a face naveta dar și a faptului că cetățenii din mediul urban au în general o situație mai solidă a studiilor fapt ce le creează premisele unei dezvoltări profesionale peste cea a persoanelor din mediul rural.

In perioada 2019-2021, cel mai mare numar de someri (aproximativ o treime) provine din categoria de muncitori necalificati. Au fost in evidenta AJOFM Harghita un mare numar de someri, avand calificare sau experienta de vanzator (fluctuatie mare), operator confectioner (in anul 2020 a fost disponibilizare colectiva masiva in industria textila), tamplar (fluctuatie mare , datorita neatractivitatii meseriei).

In perioada 2020-2021 AJOFM Harghita aplicat măsuri de sprijin destinate angajaților și angajatorilor în contextul situației epidemiologice determinate de răspândirea coronavirusului SARS-CoV-2 .

in judetul Harghita in anul 2020 cele mai afectate domenii de pandemia de coronavirus au fost industria prelucratoare, hoteluri si restaurante , comert (cea nealimentara), transport si depozitare, constructii si alte activitati de servicii. Cele mai putin afectate domenii au fost :



agricultura, industria extractiva, intermediari financiari si asigurari, distributia apei, salubritate si gestionarea deseurilor, informatii si comunicatii. Reducerea timpului de lucru a fost necesara in judetul Harghita in domeniile: industria prelucratoare, hoteluri si restaurante, comert si constructii.

In judetul Harghita cei mai multi angajatori cu numar semnificativ de salariatii sunt:

- in activitatea spitaliceasca, unde in anul 2020 a crescut numarul salariatilor cu peste 10%, reducandu-se in anul 2021 cu aproximativ 7 %, totusi la sfarsitul anului 2021 numarul salariatilor este cu 151 de persoane mai mult in judetul Harghita comparativ cu data de 31.12.2019.
- in domeniul comertului se observa o usoara scadere a numarului de asigurati in perioada 2019-2021, datorita faptului ca a scazut si numarul angajatorilor cu cod CAEN 4711 comert cu amanuntul in magazine nespecializate, cu vanzare predominanta de produse alimentare, bauturi si tutun, fenomen similar cu productia de bauturi racoritoare nealcoolice, productia de ape minerale si alte ape imbuteliate
- in domeniul fabricarii de mobile se observa o usoara crestere a numarului de asigurati in perioada 2019-2021
- in domeniul transporturilor rutiere de marfuri atat numarul asiguratilor cat si numarul angajatorilor a crescut usor in perioada 2019-2021
- cel mai semnificativ declin din judet se observa la cod CAEN 1413 - fabricarea articolelor de imbracaminte, unde din 42 angajatori din judet au ramas doar 28 la sfarsitul anului 2021, iar numarul asiguratilor a scazut la mai mult de jumatate (de la 2571 asigurati la 31.12.2019 la 1204 asigurati in data de 31.12.2021)
- la cod CAEN 1011- prelucrarea si conservarea carnilor se observa o crestere semnificativa a numarului de salariatii.

Din analiza bazei de date a locurilor de muncă vacante declarate am identificat următoarele meserii/domenii cerute pe piata muncii în anul 2021 in judetul Harghita: vanzator, muncitor necalificat la demolarea cladirilor, captuseli zidarie, placi mozaic, faianta, gresie, parchet, tamplar universal.

In ceea ce priveste ponderea locurilor de munca ocupate din cele anuntate se observa ca 40% din LMV nu au putut fi ocupate, ceea ce releva deficitul de forta de munca din judet, in special la personalul calificat din grupele majore 7-8, dar si in randul persoanelor cu studii superioare. Angajatorii doresc sa incadreze in special muncitori calificati din grupele majore 7-8, dar din cauza ca nu gasesec forta de munca calificata sunt de asemenea multe locuri de munca vacante in grupa majora 9 de muncitori necalificati

Domeniile de activitate in care au fost anuntate cele mai multe lucruri de munca in anul 2021 sunt : industria prelucratoare, constructiile, comertul, hoteluri si restaurante, servicii administrative, dar si agricultura, transport si sanatate.

## N. Anexe

Anexa 1 balanta\_fdm.xlsx

Anexa 2 som\_categorii\_Harghita.xlsx, contine sheet-urile:

Anexa 2.1\_som\_categ\_31.12.2019

Anexa 2.2\_som\_categ\_31.03.2020

Anexa 2.3\_som\_categ\_30.06.2020

Anexa 2.4\_som\_categ\_30.09.2020

Anexa 2.5\_som\_categ\_31.12.2020

Anexa 2.6\_som\_categ\_31.03.2021

Anexa 2.7\_som\_categ\_30.06.2021

Anexa 2.8\_som\_categ\_30.09.2021

Anexa 2.9\_som\_categ\_31.12.2021

Anexa 2.10\_som\_categ\_evolutie

Anexa 3 varste\_profil\_studii\_Harghita.xlsx, contine sheet-urile:

Anexa 3.1\_vr\_profilst31.12.2019

Anexa 3.2\_vr\_profilst31.03.2020

Anexa 3.3\_vr\_profilst30.06.2020

Anexa3.4\_vr\_profilst30.09.2020

Anexa3.5\_vr\_profilst31.12.2020

Anexa3.6\_vr\_profilst31.03.2021

Anexa3.7\_vr\_profilst30.06.2021

Anexa3.8\_vr\_profilst30.09.2021

Anexa3.9\_vr\_profilst31.12.2021

Anexa 3.10\_evolutie\_total

Anexa3.11\_ev\_grupa\_varsta sub25

Anexa3.12\_ev\_grupa\_varsta 25-29

Anexa3.13\_ev\_grupa\_varsta 30-39

Anexa3.14\_ev\_grupa\_varsta 40-49

Anexa3.15\_ev\_grupa\_varsta 50-55

Anexa3.16\_ev\_gr\_varsta peste 55

Anexa 4 durata\_Harghita.xlsx, contine sheet-urile:

Anexa 4.1\_durata\_31.12.2019

Anexa 4.2\_durata\_31.03.2020

Anexa 4.3\_durata\_30.06.2020

Anexa 4.4\_durata\_30.09.2020

Anexa 4.5\_durata\_31.12.2020





Anexa 4.6\_durata\_31.03.2021

Anexa 4.7\_durata\_30.06.2021

Anexa 4.8\_durata\_30.09.2021

Anexa 4.9\_durata\_31.12.2021

Anexa 4.10\_durata\_evolutie

Anexa 5 som\_localitati\_Harghita.xlsx

Anexa 6 som\_categorii\_studii\_Harghita.xlsx, contine sheet-urile:

Anexa 6.1\_som\_ind\_studii

Anexa 6.2\_som\_neind\_studii

Anexa 7 som\_ocupatii\_Harghita.xlsx, contine sheet-urile:

Anexa7.1som\_ocupatie\_evol.1zi

Anexa 7.2\_som\_stoc\_ocupatie\_ev

Anexa 8 ST si timp redus\_Harghita.xlsx, contine sheet-urile:

Anexa8.1ST 2020 pe ram.activit.

Anexa8.2ST 2021 pe ram.activit.

Anexa 8.3\_ST 2020 pe cod CAEN

Anexa 8.4\_ST 2021 pe cod CAEN

Anexa 8.5TIMP REDUS 2020 pe ram

Anexa 8.6TIMP REDUS 2021 pe ram

Anexa8.7TIMP REDUS 2020PE CAEN

Anexa8.8TIMP REDUS 2021PE CAEN

Anexa 9 asigurat\_i\_caen\_Harghita.xlsx, contine sheet-urile:

Anexa9.1asig. ram.A-agricultura

Anexa 9.2\_asig.ram.B-IND. EXT

Anexa9.3ASIG.RAM C IND.PRELUCR.

Anexa 9.4\_ram.D\_energie, gaze

Anexa 9.5\_RAM E SALUBRITATE

Anexa 9.6 RAM. F-CONSTRUCTII

ANEXA 9.7\_RAMURA G - COMERT

Anexa 9.8\_ram. H-Transp.,depozi

Anexa 9.9\_I-HOTELURI SI REST.

Anexa 9.10\_J-INFORM.,COMUNIC.





Anexa 9.11\_ram\_K- ASIGURARI  
Anexa 9.12\_L-TRANZACTII IMOBIL  
Anexa 9.13\_M- ACTIVIT PROF., ST  
Anexa 9.14\_N- SERV ADMINISTR.  
Anexa 9.15\_O- ADM PUBL SI APAR.  
Anexa 9.16\_P - INVATAMANT  
Anexa 9.17\_Q- SANAT.,ASIS. SOC  
Anexa 9.18\_R- SPECTACOLE, CULT  
Anexa 9.19\_S- ALTE SERVICII  
Anexa 9.20\_T- GOSPOD PRIV  
Anexa 9.21\_U- ORGAN. EXTRATERIT  
Anexa9.22\_1107\_cui\_ev baut, apa  
Anexa9.23\_1413\_cui\_ev fabr imbr  
Anexa9.24\_4120\_cui\_ev lucr cons  
Anexa9.25\_8010\_cui\_ev protective  
Anexa9.26\_3109\_cui\_ev fabrmobil  
Anexa9.27\_4711\_cui\_ev comert  
Anexa9.28\_1623\_cui\_ev el dulgh.  
Anexa9.29\_2511\_cui\_ev metale  
Anexa9.30\_2511\_cui\_ev cons.drum  
Anexa9.31\_1051\_cui\_ev prod.lact  
Anexa9.32\_1011\_cui\_ev prodcarne  
Anexa9.33\_1071\_cui\_ev fabrpaine  
Anexa9.34\_1610\_cui\_evvtaierelemn  
Anexa9.35\_4941\_cui\_ev transport  
Anexa9.36\_4719\_cui\_comert neali  
Anexa 9.37\_asigurati\_cui\_ev  
Anexa 9.38asigurati\_caen\_cui\_ev

Anexa 10 anexa\_incadrari\_Harghita.xlsx, contine sheet-urile:

Anexa 10.1\_2019\_ocupatie\_incadr  
Anexa 10.2\_2020\_ocupatie\_incadr  
Anexa 10.3\_2021\_ocupatie\_incadr



Anexa 10.4\_perioada\_ocupatie\_CM

Anexa 10.5\_perioada\_grupe\_CM

Anexa 10.6\_incadrari\_grupa 1-2

Anexa 10.7\_incadrari\_grupa 3-4

Anexa 10.8\_incadrari\_grupa 5-6

Anexa 10.9\_incadrari\_grupe 7-8

Anexa 10.10\_incadrari\_grupa 9

Anexa 11 anexa\_incetari\_Harghita.xlsx, contine sheet-urile:

Anexa 11.1\_2019\_ocupatie

Anexa 11.2\_2020\_ocupatie

Anexa 11.3\_2021\_ocupatie

Anexa 11.4\_perioada\_ocupatie

Anexa 11.5\_perioada\_grupe

Anexa 11.6\_ocupatie\_grupe 1-2

Anexa 11.7\_ocupatie\_grupe 3-4

Anexa 11.8\_ocupatie\_grupe 5-6

Anexa 11.9\_ocupatie\_grupe 7-8

Anexa 11.10\_ocupatie\_grupa 9

Anexa 12 anexa\_balanta\_cm\_Harghita.xlsx, contine sheet-urile:

Anexa 12.1\_2019\_ocupatie

Anexa 12.2\_2020\_ocupatie

Anexa 12.3\_2021\_ocupatie

Anexa 12.4\_perioada\_ocupatie

Anexa 12.5\_perioada\_grupe

Anexa 12.6\_balanta\_grupe 1-2

Anexa 12.7\_balanta\_grupe 3-4

Anexa 12.8\_balanta\_grupe 5-6

Anexa 12.9\_balanta\_grupe 7-8

Anexa 12.10\_balanta\_grupa 9

Anexa 13 op\_ocupare\_Harghita.xlsx, contine sheet-urile:

Anexa 13.1\_oportunitati\_2019

Anexa 13.2\_oportunitati\_2020



Anexa 13.3\_oportunitati\_2021

Anexa 13.4\_oportunit\_evolutie

Anexa 14 lmv\_Harghita.xlsx, contine sheet-urile:

Anexa 14.1\_lmv\_cor\_Harghita

Anexa 14.2\_lmv\_caen\_Harghita

Anexa 14.3\_lmv\_ramuri\_Harghita

Anexa 14.4\_lmv\_luni\_ramuri

Anexa 14.5\_lmv\_grupe\_Harghita

Anexa 14.6\_lmv\_grupele 1-2

Anexa 14.7\_lmv\_grupele 3-4

Anexa 14.8\_lmv\_grupele 5-6

Anexa 14.9\_lmv\_grupele 7-8

Anexa 14.10\_lmv\_grupa 9

Anexa 15 flux\_incetari\_som\_incadrari\_Harghita.xlsx

Anexa 16 som\_angajari\_Harghita.xlsx, contine sheet-urile:

Anexa 16.1\_angajari\_cor

Anexa 16.2\_angajari\_grupe

Anexa 16.3angajari\_categ\_durata

Anexa 16.4\_angajari\_masuri

Expert analiza pieței muncii

Jano Edit Andrea

AJOFM Harghita